

Para o PARECER DO COMITÊ DE INVESTIMENTOS

Competência janeiro de 2024

SUMÁRIO

1.	INTRODUÇÃO.....	2
2.	ANEXOS.....	2
3.	ANÁLISE DO CENÁRIO.....	2
4.	EVOLUÇÃO DA EXECUÇÃO ORÇAMENTÁRIA.....	2
5.	ANÁLISE DA CARTEIRA DE INVESTIMENTOS.....	5
5.1.	CARTEIRA DE INVESTIMENTOS CONSOLIDADA	5
5.2.	ENQUADRAMENTO.....	5
5.3.	RETORNO SOBRE OS INVESTIMENTOS	6
5.4.	DISTRIBUIÇÃO DOS ATIVOS POR INSTITUIÇÕES FINANCEIRAS.....	6
5.5.	DISTRIBUIÇÃO DOS ATIVOS POR SUBSEGMENTO	7
5.6.	RETORNO DA CARTEIRA DE INVESTIMENTOS VERSOS A META DE RENTABILIDADE ..	9
5.7.	EVOLUÇÃO PATRIMONIAL	9
5.8.	RETORNO DOS INVESTIMENTOS APÓS AS MOVIMENTAÇÕES.....	10
5.9.	AUTORIZAÇÃO DE APLICAÇÃO E RESGATE – APR.....	11
6.	ANÁLISE DE RISCO DA CARTEIRA DE INVESTIMENTOS.....	11
6.1.	RISCO DE MERCADO	11
6.2.	RISCO DE CRÉDITO	12
6.3.	RISCO DE LÍQUIDEZ	12
7.	ANÁLISE DE CARTEIRA POR PARTE DA CONSULTORIA DE INVESTIMENTOS.....	12
8.	ANÁLISE DE FUNDOS DE INVESTIMENTOS POR PARTE DA CONSULTORIA DE INVESTIMENTOS.....	12
9.	PROCESSOS DE CREDENCIAMENTO.....	12
10.	PLANO DE CONTINGÊNCIA.....	12
11.	CONSIDERAÇÕES FINAIS.....	12

1. INTRODUÇÃO

Na busca por uma gestão previdenciária de qualidade e principalmente no que diz respeito às Aplicações dos Recursos, dispomos do parecer de deliberação e análise, promovido por este Comitê de Investimentos.

Foi utilizado para a emissão desse parecer o relatório de análise completo da carteira de investimentos, fornecido pela empresa contrata de Consultoria de Investimentos, via sistema próprio de gerenciamento e controle, onde completa: carteira de investimentos consolidada; enquadramento perante os critérios da Resolução CMN nº 4963/2021 e suas alterações; retorno sobre ao investimentos; distribuição dos ativos por instituições financeiras; distribuição dos ativos por subsegmento; retorno da carteira de investimentos versos a meta de rentabilidade; evolução patrimonial e retorno dos investimentos após as movimentações.

2. ANEXOS

Relatórios	Anexos
Relatório Analítico dos Investimentos	ANEXO I
Balanço Orçamentário	ANEXO II

3. ANÁLISE DO CENÁRIO

INTERNACIONAL

A economia norte americana iniciou o ano com a mesma tese do segundo semestre do ano passado: a uma economia resiliente. Além do PIB do quarto trimestre, que surpreendeu positivamente ao crescer 3,3% (em termos anualizados) o relatório de emprego mostrou a geração de 353 mil postos de trabalho em janeiro, 168 mil a mais do que o esperado. A taxa de desemprego permanece próxima das mínimas históricas, em 3,7%. Ademais, o banco central norte-americano, o Federal Reserve indicou que está mais próximo de iniciar o ciclo de corte de juros. O Comitê enfatiza que os últimos seis meses trouxeram dados benignos de inflação, no entanto gostaria de observar mais alguns dados para ter uma maior confiança na materialização desse processo para então iniciar o ciclo de cortes.

A indicação mais recente é de que isso não deverá acontecer na próxima reunião (março). Os agentes do mercado cogitam que em maio será a reunião mais provável para o primeiro corte. O Fed está vendo seu cenário de um pouso suave se concretizar: a economia segue resiliente e a inflação está desacelerando. Se, por um lado, a continuidade do processo de desaceleração da inflação dá confiança ao Fed para iniciar o ciclo de redução do aperto monetário, por outro a atividade e o emprego fortes reduzem a sua urgência e, no limite, a sinalização de seu orçamento.



Rua José Bonifácio, 367 - Centro
Guaratuba - Paraná | CEP 83.280-000
Fone 41. 3472 8740
guaraprev@guaratuba.pr.gov.br

NACIONAL

No Brasil, o grande destaque tem sido a inflação mais comportada nesse começo de ano, em especial nos alimentos e em alguns itens dentro de serviços. Nossa projeção para o IPCA é de 3,5% para 2024 e de 3,3% para 2025. Temos enfatizado nos últimos meses que há uma assimetria baixista para os preços de bens no mundo, olhando à frente. Essa assimetria decorre da observação de que, com a normalização das cadeias produtivas, custos de frete, deflação dos preços ao produtor na China etc., os preços relativos de bens e serviços (em especial nos núcleos, mas não somente) nos parecem bastante elevados. Uma correção - ainda que parcial - poderia ser um vetor baixista importante para a (des)inflação de 2024. Em termos de crescimento local, permanecemos otimistas. Há diversos vetores impulsionando a economia nesse primeiro semestre, como o desembolso de R\$ 90 bilhões de precatórios; a antecipação de gastos por conta das eleições municipais; alta de 7% do salário-mínimo; reaceleração do crescimento da ocupação, bem como dos salários; e por fim um patamar de juros cada vez menos restritivo. Os dados disponíveis até aqui sugerem que a economia deve acelerar de algo em torno de 1% (anualizado) no semestre passado para algo como 2,0% a 2,5% no atual. Por fim, as condições de contorno seguem indicando pouca urgência para que o Banco Central acelere o ritmo de cortes de juros. O desemprego segue próximo das mínimas históricas, a massa de salários tem crescido de maneira bastante robusta e, apesar da melhora das condições financeiras nos EUA, com a migração do debate de fim de altas para quando se iniciam os cortes, o fato é que a taxa de câmbio tem ficado de lado, bem como as projeções do modelo do BC, que continuam um pouco acima da meta. Com projeções inalteradas e uma economia resiliente, há pouco incentivo para que o BC sinalize uma grande alteração em seu plano de voo.

BOLETIM RENDA FIXA ANBIMA

Carteiras de prazos mais curtos registraram as melhores performances em janeiro.

Em janeiro, o IMA Geral, que reflete a carteira de títulos públicos marcados a mercado, registrou retorno de 0,47%. O perfil de rentabilidade mensal dos sub-índices do IMA foi favorável às carteiras de menor duration em relação às carteiras de prazos mais longos, o que sugere um ambiente de maior aversão ao risco pelos investidores. Contribuíram para isso, os resultados mais altos do que o previsto da inflação doméstica, a melhora do nível de atividade nos EUA - o que diminuiu as chances de antecipação para o início de redução dos juros - e por fim, um ajuste técnico diante do rali ocorrido no mercado no último bimestre do ano passado.

Rentabilidades do IMA em janeiro - (%)

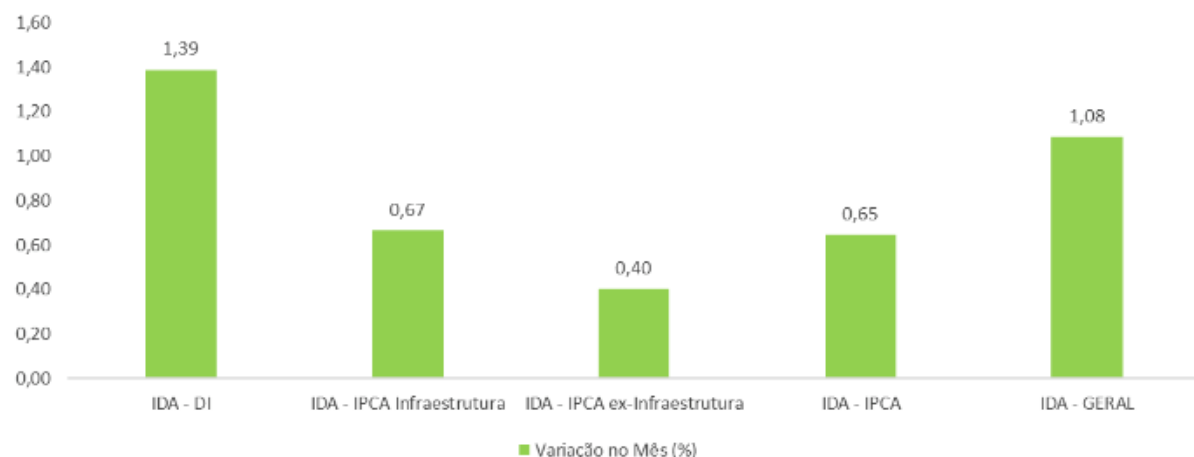


A carteira de maior duration, o IMA-B5+, que reflete as NTN-Bs acima de cinco anos, recuou 1,47% em janeiro. As carteiras do IMA-B-5, NTN-Bs com prazo até cinco anos, avançaram 1,46%.

Em relação aos prefixados acima de um ano, refletidos no IRF-M 1+, houve um avanço de 0,60%, em janeiro. Nas carteiras mais curtas, o IMA-S, que reflete as LFTs em mercado com duration de um dia, e o IRFM-1, prefixados até um ano, variaram 0,99% e 0,83%, nesta ordem.

Em relação aos títulos corporativos, da mesma forma como no IMA, a melhor performance entre os sub-índices foi da carteira de menor duration. O IDA-DI, registrou a maior rentabilidade mensal, 1,39%. O IDA - IPCA infraestrutura avançou 0,67% em janeiro, enquanto o IDA - IPCA ex-Infraestrutura, valorizou 0,40%. Por fim, o IDA Geral, que reflete a carteira das debêntures marcadas a mercado, apresentou retorno de 1,08% em janeiro.

Rentabilidades do IDA em janeiro - (%)



4. EVOLUÇÃO DA EXECUÇÃO ORÇAMENTÁRIA

Acompanha este parecer, na forma do ANEXO II, o balanço orçamentário de janeiro/2024 que demonstra que as contribuições repassadas dos servidores estão de acordo com a legislação vigente, somado a Parte Patronal das Contribuições do Fundo Previdenciário.

5. ANÁLISE DA CARTEIRA DE INVESTIMENTOS

5.1. CARTEIRA DE INVESTIMENTOS CONSOLIDADA

Carteira consolidada de investimentos - base (Janeiro / 2024)

Produto / Fundo	Resgate	Carência	Saldo	Particip. S/ Total	Cotistas	% S/ PL do Fundo	Enquadramento
BB IDKA 2 TÍTULOS PÚBLICOS FI RENDA FIXA PREVIDE...	D+1	Não há	10.074.532,98	21,40%	883	0,17%	Artigo 7º, Inciso I, Alínea ' b '
BB IRF-M 1 TÍTULOS PÚBLICOS FIC RENDA FIXA PREVI...	D+0	Não há	7.129.462,70	15,15%	1.144	0,09%	Artigo 7º, Inciso I, Alínea ' b '
BB PERFIL FIC RENDA FIXA REFERENCIADO DI PREVIDE...	D+0	Não há	1.179.782,82	2,51%	1.134	0,01%	Artigo 7º, Inciso III, Alínea ' a '
CAIXA BRASIL FI RENDA FIXA REFERENCIADO DI LP	D+0	Não há	8.437.812,88	17,93%	989	0,06%	Artigo 7º, Inciso III, Alínea ' a '
CAIXA BRASIL MATRIZ FI RENDA FIXA	D+0	Não há	9.116.637,98	19,37%	439	0,16%	Artigo 7º, Inciso III, Alínea ' a '
LME REC IMA-B FI RENDA FIXA	D+1009	Não há	1.654.858,41	3,52%	28	2,18%	Artigo 7º, Inciso III, Alínea ' a '
LETRA FINANCEIRA DAYCOVAL	D+0	Não se aplica	3.110.881,12	6,61%		0,00%	Artigo 7º, Inciso IV
LME REC IPCA FIDC MULTISSETORIAL SÊNIOR 1	D+1260	90 dias	467.247,29	0,99%	70	0,65%	Artigo 7º, Inciso V, Alínea ' a '
SECURITY FI RENDA FIXA REFERENCIADO DI CRÉDITO P...	D+90 ou...	18 meses	682.894,67	1,45%	14	6,28%	Artigo 7º, Inciso V, Alínea ' b '
CAIXA AÇÕES MULTIGESTOR FIC AÇÕES	D+25	Não há	1.838.665,32	3,91%	918	0,29%	Artigo 8º, Inciso I
CAIXA BRASIL ESTRATÉGIA LIVRE FIC MULTIMERCADO L...	D+15	Não há	2.496.818,75	5,30%	112	0,44%	Artigo 10º, Inciso I
AUSTRO MULTISSETORIAL FIP MULTIESTRATÉGIA	Não se ...	Não se aplica	172.292,89	0,37%		0,00%	Artigo 10º, Inciso II
LSH FIP MULTIESTRATÉGIA	Não se ...	Não se aplica	34.286,00	0,07%	56	0,03%	Artigo 10º, Inciso II
PUMA FIP MULTIESTRATÉGIA	Não se ...	Não se aplica	10.735,20	0,02%	47	0,30%	Artigo 10º, Inciso II
AUSTRO IMA-B ATIVO FIC RENDA FIXA	D+4	Não há	664.044,03	1,41%	25	3,72%	Desenquadrado - RF
Total para cálculo dos limites da Resolução			47.070.953,04				
DISPONIBILIDADES FINANCEIRAS			599.020,99				Artigo 6º
PL Total			47.669.974,03				

A carteira de investimentos do GUARAPREV está segregada entre os segmentos de renda fixa e renda variável, sendo 90,33 % e 9,67 %, respectivamente; não ultrapassando, portanto, o limite de 30% permitido pela Resolução CMN nº 4.963/2021 para o segmento de renda variável.

5.2. ENQUADRAMENTO

Segmentos	Enquadramento Resolução CMN nº 4.963/2021	Enquadramento pela PI
Renda Fixa	Enquadrado	Enquadrado
Renda Variável e Investimentos no Exterior	Enquadrado	Enquadrado
Enquadramento por Instituição Financeira	Enquadrado	Enquadrado

Ao analisarmos o enquadramento segundo os limites permitidos pela Resolução CMN nº 4.963/2021 e a Política de Investimentos aprovada para o exercício, informamos haver desenquadramentos passivos.

5.3. RETORNO SOBRE OS INVESTIMENTOS

Retorno e Meta de Rentabilidade acumulados no ano de 2024

Mês	Saldo Anterior	Aplicações	Resgates	Saldo no Mês	Retorno	Retorno Acum	Retorno Mês	Retorno Acum	Meta Mês	Meta Acum	Gap Acum	VaR
Janeiro	47.917.326,12	928.764,86	2.110.000,00	47.070.953,05	334.862,07	334.862,07	0,70%	0,70%	0,85%	0,85%	82,02%	0,70%

Considerando os retornos apresentados pelos fundos de investimentos, podemos identificar que todos estão alinhados às expectativas, considerando o cenário econômico atual, bem como os riscos atrelados a eles.

Os fundos de investimentos classificados como renda fixa apresentaram no mês retorno positivo de 0,83%, representando um montante de R\$ 357.974,50 (trezentos e cinquenta e sete mil, novecentos e setenta e quatro reais com cinquenta centavos).

Ativos Renda Fixa	Saldo Anterior	Aplicações	Resgates	Saldo Atual	Retorno (R\$)	Retorno (%)	(%) Instit	Var - Mês
CAIXA BRASIL MATRIZ FI RENDA FIXA	9.025.772,72	0,00	0,00	9.116.637,98	90.865,26	1,01%	1,01%	0,02%
CAIXA BRASIL FI RENDA FIXA REFERENCIADO DI LP	8.354.013,17	0,00	0,00	8.437.812,88	83.799,71	1,00%	1,00%	0,01%
LETRA FINANCEIRA DAYCOVAL	3.080.004,25	0,00	0,00	3.110.881,12	30.876,87	1,00%	-	-
BB PERFIL FIC RENDA FIXA REFERENCIADO DI PREVIDENC...	1.228.460,50	0,00	60.000,00	1.179.782,82	11.322,32	0,92%	0,97%	0,01%
BB IRF-M 1 TÍTULOS PÚBLICOS FIC RENDA FIXA PREVIDE...	9.105.475,68	0,00	2.050.000,00	7.129.462,70	73.987,02	0,81%	0,86%	0,12%
BB IDKA 2 TÍTULOS PÚBLICOS FI RENDA FIXA PREVIDENC...	9.094.719,45	912.567,63	0,00	10.074.532,98	67.245,90	0,67%	0,71%	0,57%
SECURITY FI RENDA FIXA REFERENCIADO DI CRÉDITO PRI...	678.711,29	0,00	0,00	682.894,67	4.183,38	0,62%	0,62%	0,05%
LME REC IMA-B FI RENDA FIXA	1.651.446,02	0,00	0,00	1.654.858,41	3.412,39	0,21%	0,21%	0,25%
LME REC IPCA FIDC MULTISSETORIAL SÊNIOR 1	470.273,54	0,00	0,00	467.247,29	-3.026,25	-0,64%	-0,64%	18,19%
AUSTRO IMA-B ATIVO FIC RENDA FIXA	668.736,13	0,00	0,00	664.044,03	-4.692,10	-0,70%	-0,70%	0,93%
Total Renda Fixa	43.357.612,75	912.567,63	2.110.000,00	42.518.154,88	357.974,50	0,83%		0,42%

Os fundos de investimentos classificados como de renda variável apresentaram no mês retorno negativo de 0,51%, representando um montante de R\$ 23.112,43 (vinte e três mil, cento e doze reais com quarenta e três centavos).

Ativos Renda Variável	Saldo Anterior	Aplicações	Resgates	Saldo Atual	Retorno (R\$)	Retorno (%)	(%) Instit	Var - Mês
AUSTRO MULTISSETORIAL FIP MULTIESTRATÉGIA	121.132,40	0,00	0,00	172.292,89	51.160,49	42,24%	-	-
CAIXA BRASIL ESTRATÉGIA LIVRE FIC MULTIMERCADO LP	2.491.443,48	0,00	0,00	2.496.818,75	5.375,27	0,22%	0,22%	0,89%
LSH FIP MULTIESTRATÉGIA	23.949,26	10.358,26	0,00	34.286,00	-21,52	-0,06%	-	-
PUMA FIP MULTIESTRATÉGIA	4.952,09	5.838,97	0,00	10.735,20	-55,86	-0,52%	-	-
CAIXA AÇÕES MULTIGESTOR FIC AÇÕES	1.918.236,13	0,00	0,00	1.838.665,32	-79.570,81	-4,15%	-4,15%	6,58%
Total Renda Variável	4.559.713,36	16.197,23	0,00	4.552.798,16	-23.112,43	-0,51%		3,30%

No consolidado, o resultado foi positivo em 0,70%, ou R\$ 334.862,07 (trezentos e trinta e quatro mil, oitocentos e sessenta e dois reais com sete centavos).

5.4. DISTRIBUIÇÃO DOS ATIVOS POR INSTITUIÇÕES FINANCEIRAS



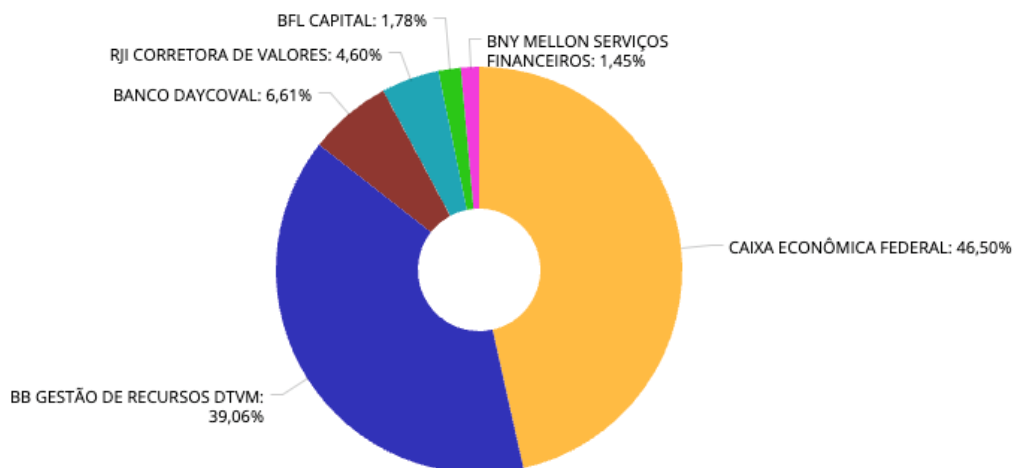
GUARAPREV

Previdência Social dos Servidores
da Prefeitura de Guaratuba

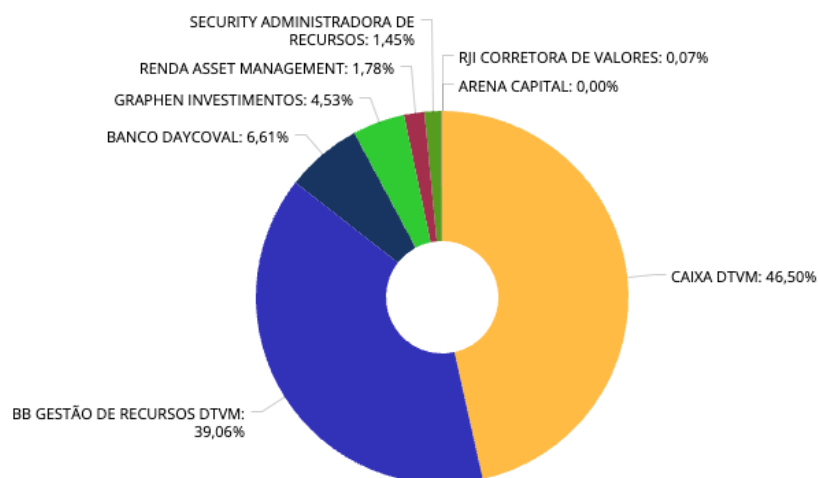
Rua José Bonifácio, 367 - Centro
Guaratuba - Paraná | CEP 83.280-000
Fone 41. 3472 8740
guaraprev@guaratuba.pr.gov.br

Os fundos de investimentos que compõem a carteira de investimentos do GUARAPREV, tem como prestadores de serviços de Administração e Gestão os:

ADMINISTRADORES



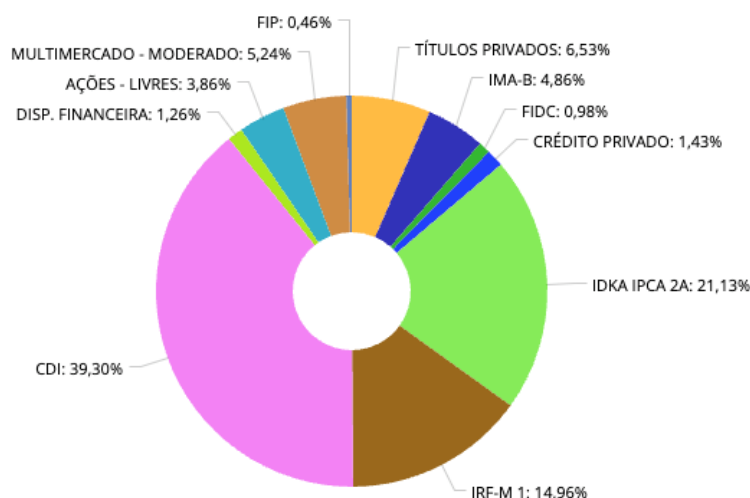
GESTORES



Ao analisarmos o enquadramento segundo os limites permitidos pela Resolução CMN nº 4.963/2021 e a Política de Investimentos aprovada para o exercício, informamos haver desenquadramentos "passivos".


- CATÂNIA FI RENDA FIXA LP – mudança de resolução (Fundo excluído da carteira devido ao seu encerramento, ocorrido em 22 de dezembro de 2023);
- AUSTRO IMA-B FIC RENDA FIXA – mudança de resolução.

5.5. DISTRIBUIÇÃO DOS ATIVOS POR SUBSEGMENTO



Retratando uma gestão MODERADA, a carteira de investimentos do GUARAPREV apresenta 36,55% do Patrimônio Líquido (PL) em fundos de investimentos compostos por 100% em títulos públicos, pulverizados em vértices de curto e médio prazos (art. 7º, I, “b”, da Res. nº 4.963/2021).

O GUARAPREV investe em Letras Financeiras – LF, de emissão do banco DAYCOVAL com vencimento em setembro de 2028, taxa de contratação de 6,42% + a variação do IPCA ao ano, e que conta com notas adequadas de rating¹ pelas principais agências de rating do mundo.



Agência/Relatório	Classificação	Tipo	Último Relatório
Fitch Ratings	BB-	Perspectiva Estável Moeda Estrangeira (IDR Longo Prazo)	Abril, 2023
	AA(bra)	Perspectiva Estável Rating Nacional Longo Prazo	Abril, 2023
Moody's Global Moody's Local	Ba2	Escala global para depósitos em moeda local longo prazo (Perspectiva estável)	Março, 2023
	AA.br	Perspectiva Estável Rating Nacional Longo Prazo	Abril, 2023
RISKbank	-	BRLP 3 - Baixo risco para Longo prazo (até 5 anos)	Março, 2023
Standard & Poor's	BB-	Perspectiva Estável (Escala Global)	Fevereiro, 2023
	brAA+	Perspectiva Estável (Escala Nacional)	Fevereiro, 2023

Destacamos que a classificação do Banco em todos os ratings apresentados acima demonstra o baixo nível de risco e a solidez conquistada pelo Daycoval em suas operações. As informações obtidas pelos respectivos ratings são amplamente consideradas pelo mercado financeiro, no entanto, não deve ser compreendida como recomendação de investimento para todos os efeitos.

Fonte: site do banco Daycoval – print da tela em 19/02/2024.

¹ <https://ri.daycoval.com.br/pt/informacoes-financieras/classificacao-de-risco-ratings>

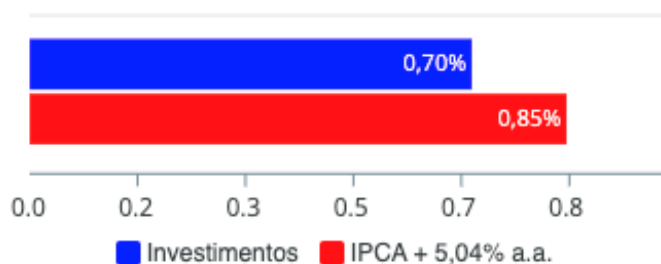
Ainda em se tratando de renda fixa, a carteira de investimentos apresenta exposição em fundos de investimentos em direitos creditórios e fundos de crédito privado com liquidez restrita.

No âmbito da renda variável, a carteira de investimentos apresenta exposição em fundos de investimentos em ações, fundos multimercados e de participações (9,67 %).

Sub-segmento	Valor	%	Característica
TÍTULOS PRIVADOS	3.110.881,12	6,53%	→ TÍTULOS PRIVADOS - R\$ 3.110.881,12 - 6,5259%
IMA-B	2.318.902,44	4,86%	
FIDC	467.247,29	0,98%	→ LONGO PRAZO - R\$ 3.469.044,40 - 7,2772%
CRÉDITO PRIVADO	682.894,67	1,43%	
IDKA IPCA 2A	10.074.532,98	21,13%	→ MÉDIO PRAZO - R\$ 10.074.532,98 - 21,1339%
IRF-M 1	7.129.462,70	14,96%	
CDI	18.734.233,69	39,30%	→ CURTO PRAZO - R\$ 26.462.717,38 - 55,5123%
DISP. FINANCEIRA	599.020,99	1,26%	
AÇÕES - LIVRES	1.838.665,32	3,86%	→ AÇÕES - R\$ 1.838.665,32 - 3,8571%
MULTIMERCADO - MODERADO	2.496.818,75	5,24%	→ MULTIMERCADO - R\$ 2.496.818,75 - 5,2377%
FIP	217.314,09	0,46%	→ FIP - R\$ 217.314,09 - 0,4559%

5.6. RETORNO DA CARTEIRA DE INVESTIMENTOS VERSOS A META DE RENTABILIDADE

Investimentos x Meta de Rentabilidade



A meta atuarial no mês atingiu 0,85%.

5.7. EVOLUÇÃO PATRIMONIAL

Evolução do Patrimônio



No mês anterior ao de referência, o GUARAPREV apresentava um patrimônio líquido de R\$ 48.011.038,79 (quarenta e oito milhões, onze mil, trinta e oito reais com setenta e nove centavos).

No mês de referência, o GUARAPREV apresenta um patrimônio líquido de R\$ 47.669.974,04 (quarenta e sete milhões, seiscentos e sessenta e nove mil, novecentos e setenta e quatro reais com quatro centavos).

5.8. RETORNO DOS INVESTIMENTOS APÓS AS MOVIMENTAÇÕES

Ativos Renda Fixa	Saldo Anterior	Aplicações	Resgates	Saldo Atual	Retorno (R\$)	Retorno (%)	(%) Instit	Var - Mês
CAIXA BRASIL MATRIZ FI RENDA FIXA	9.025.772,72	0,00	0,00	9.116.637,98	90.865,26	1,01%	1,01%	0,02%
CAIXA BRASIL FI RENDA FIXA REFERENCIADO DI LP	8.354.013,17	0,00	0,00	8.437.812,88	83.799,71	1,00%	1,00%	0,01%
LETRA FINANCEIRA DAYCOVAL	3.080.004,25	0,00	0,00	3.110.881,12	30.876,87	1,00%	-	-
BB PERFIL FIC RENDA FIXA REFERENCIADO DI PREVIDENC...	1.228.460,50	0,00	60.000,00	1.179.782,82	11.322,32	0,92%	0,97%	0,01%
BB IRF-M 1 TÍTULOS PÚBLICOS FIC RENDA FIXA PREVIDE...	9.105.475,68	0,00	2.050.000,00	7.129.462,70	73.987,02	0,81%	0,86%	0,12%
BB IDKA 2 TÍTULOS PÚBLICOS FI RENDA FIXA PREVIDENC...	9.094.719,45	912.567,63	0,00	10.074.532,98	67.245,90	0,67%	0,71%	0,57%
SECURITY FI RENDA FIXA REFERENCIADO DI CRÉDITO PRI...	678.711,29	0,00	0,00	682.894,67	4.183,38	0,62%	0,62%	0,05%
LME REC IMA-B FI RENDA FIXA	1.651.446,02	0,00	0,00	1.654.858,41	3.412,39	0,21%	0,21%	0,25%
LME REC IPCA FIDC MULTISSETORIAL SÊNIOR 1	470.273,54	0,00	0,00	467.247,29	-3.026,25	-0,64%	-0,64%	18,19%
AUSTRO IMA-B ATIVO FIC RENDA FIXA	668.736,13	0,00	0,00	664.044,03	-4.692,10	-0,70%	-0,70%	0,93%
Total Renda Fixa	43.357.612,75	912.567,63	2.110.000,00	42.518.154,88	357.974,50	0,83%		0,42%

Ativos Renda Variável	Saldo Anterior	Aplicações	Resgates	Saldo Atual	Retorno (R\$)	Retorno (%)	(%) Instit	Var - Mês
AUSTRO MULTISSETORIAL FIP MULTISTRATÉGIA	121.132,40	0,00	0,00	172.292,89	51.160,49	42,24%	-	-
CAIXA BRASIL ESTRATÉGIA LIVRE FIC MULTIMERCADO LP	2.491.443,48	0,00	0,00	2.496.818,75	5.375,27	0,22%	0,22%	0,89%
LSH FIP MULTISTRATÉGIA	23.949,26	10.358,26	0,00	34.286,00	-21,52	-0,06%	-	-
PUMA FIP MULTISTRATÉGIA	4.952,09	5.838,97	0,00	10.735,20	-55,86	-0,52%	-	-
CAIXA AÇÕES MULTIGESTOR FIC AÇÕES	1.918.236,13	0,00	0,00	1.838.665,32	-79.570,81	-4,15%	-4,15%	6,58%
Total Renda Variável	4.559.713,36	16.197,23	0,00	4.552.798,16	-23.112,43	-0,51%		3,30%

- Fundos LHS FIP e PUMA FIP constam como aplicações especiais, não havendo, portanto, recursos financeiros investidos (liquidação do fundo AUSTRO MULTISSETORIAL)

No mês de referência, houve movimentações financeiras, na importância total de:



Rua José Bonifácio, 367 - Centro
Guaratuba - Paraná | CEP 83.280-000
Fone 41. 3472 8740
guaraprev@guaratuba.pr.gov.br

Para o segmento de renda fixa:

- R\$ 912.567,63 em aplicações e
- R\$ 2.110.000,00 em resgates

Para o segmento de renda variável:

- R\$ 0,00 em aplicações e
- R\$ 0,00 em resgates

No âmbito geral, as movimentações financeiras representaram o montante de:

- R\$ 912.567,63 em aplicações e
- R\$ 2.110.000,00 em resgates

Em se tratando do retorno mensurado no mesmo período de referência, o montante apresentado foi de:

- R\$ 357.974,50 em retorno no segmento de renda fixa, equivalente a 0,83 %;
- -R\$ 23.112,43 em retorno no segmento de renda variável, equivalente a -0,51 % e;
- R\$ 0,00 em retorno no segmento de investimentos no exterior, equivalente a 0,00%.

5.9. AUTORIZAÇÃO DE APLICAÇÃO E RESGATE – APR

Nº APR	CNPJ	Fundo	Data	Tipo	Valor
007/2024	11.328.882/0001-35	BB IRF-M 1 TÍTULOS PÚBLICOS FIC RENDA FIXA PREVIDENCIÁRIO	24/01/2024	Resgate	2.000.000,00
006/2024	11.328.882/0001-35	BB IRF-M 1 TÍTULOS PÚBLICOS FIC RENDA FIXA PREVIDENCIÁRIO	23/01/2024	Resgate	50.000,00
005/2024	13.322.205/0001-35	BB IDKA 2 TÍTULOS PÚBLICOS FI RENDA FIXA PREVIDENCIÁRIO	16/01/2024	Aplicação	906.865,22
004/2024	13.322.205/0001-35	BB IDKA 2 TÍTULOS PÚBLICOS FI RENDA FIXA PREVIDENCIÁRIO	09/01/2024	Aplicação	5.702,41
003/2024	16.617.536/0001-90	PUMA FIP MULTISTRATÉGIA	08/01/2024	Aplicação	5.838,97
002/2024	15.798.354/0001-09	LSH FIP MULTISTRATÉGIA	08/01/2024	Aplicação	10.358,26
001/2024	13.077.418/0001-49	BB PERFIL FIC RENDA FIXA REFERENCIADO DI PREVIDENCIÁRIO LP	02/01/2024	Resgate	60.000,00

Foram devidamente emitidas, assinadas e divulgadas as APR relacionadas ao mês de referência.

6. ANÁLISE DE RISCO DA CARTEIRA DE INVESTIMENTOS

A análise de risco feita, contempla as diretrizes traçadas na Política de Investimentos aprovada para o exercício de 2023, sendo obrigatório exercer o acompanhamento e o controle sobre esses riscos, sendo eles: risco de mercado, de crédito e de liquidez.

6.1. RISCO DE MERCADO

Observa-se que o resultado do VaR referente a carteira de investimentos é de 0,70 % para o mês de referência.

No que diz respeito ao resultado do VaR referente ao segmento de renda fixa, o valor é de 0,42 %, e no segmento de renda variável é de 3,30%.

O VaR apresentado referente aos segmentos da carteira de investimentos do GUARAPREV está em conformidade com a estratégia de risco traçada na Política Anual de Investimentos – PAI de 2024, não havendo, portanto, necessidade se ater às Políticas de Contingências definidos na própria PAI.



Rua José Bonifácio, 367 - Centro
Guaratuba - Paraná | CEP 83.280-000
Fone 41. 3472 8740
guaraprev@guaratuba.pr.gov.br

6.2. RISCO DE CRÉDITO

A carteira de investimentos do GUARAPREV possui fundos de investimentos que possuem ativos de crédito ou são fundos de investimentos de crédito.

6.3. RISCO DE LÍQUIDEZ

A carteira de investimentos possui liquidez imediata de 86,16% para auxílio no cumprimento das obrigações do GUARAPREV.

7. ANÁLISE DE CARTEIRA POR PARTE DA CONSULTORIA DE INVESTIMENTOS

Não foram solicitados Relatórios de Análise de Carteira no mês de referência analisado pelo GUARAPREV à Consultoria de Investimentos contratada.

8. ANÁLISE DE FUNDOS DE INVESTIMENTOS POR PARTE DA CONSULTORIA DE INVESTIMENTOS

Não foram solicitadas análises de fundos de Investimentos no mês de referência pelo GUARAPREV à Consultoria de Investimentos contratada.

9. PROCESSOS DE CREDENCIAMENTO

Não houve processo de credenciamento a ser analisado para o mês de referência.

10. PLANO DE CONTINGÊNCIA

Não houve, no mês de referência, ações adotadas para mitigar os riscos relacionados ao plano de contingência.

11. CONSIDERAÇÕES FINAIS

Este parecer foi previamente elaborado pelo atual gestor dos recursos, que previamente disponibilizou para os membros do Comitê de Investimentos pudessem analisá-lo e pontuar suas considerações.

As alterações demandada e de comum acordo entre os membros do Comitê de Investimentos, foram formalizadas e encaminhadas ao gestor dos recursos, que promoveu sua atualização/retificação.

Este parecer, após sua atualização/retificação, foi novamente submetido previamente aos membros do Comitê de Investimentos para nova análise, não havendo novas alterações/retificações.

Em relação a carteira de investimentos do GUARAPREV entendemos que devemos manter os atuais 36,55% dos recursos em fundos de investimento compostos por 100% títulos públicos (art. 7º, I, "b"), atrelado a vértices de curto e médio prazos. Em se tratando de novos recursos entendemos que devemos alocá-los nestes mesmos fundos de investimentos, priorizando o segmento CDI.

Para os vértices de médio prazo, entendemos devemos elevar exposição de até 50 %, dos atuais 21,13%, e para os vértices de curto prazo, representados pelos fundos de investimentos referenciados em CDI e IRMF-1, os atuais 55,51 deverão ser reduzidos à 30%, sendo adequados ao perfil atual dos



Rua José Bonifácio, 367 - Centro
Guaratuba - Paraná | CEP 83.280-000
Fone 41. 3472 8740
guaraprev@guaratuba.pr.gov.br

investimentos do GUARAPREV. O Comitê de Investimento entende que com os cortes da SELIC, a estratégia de investimento será o de reduzir participação em fundos atrelados ao IRF-M1 e CDI e elevar em fundos cuja meta de rentabilidade se aproxime do IMA-B5 (NTN-B com vencimento máximo de 5 anos).

Quanto à renda variável, entendemos que uma exposição máxima de 9,67 %, por ora, reflete em um conservadorismo adotado pelo GUARAPREV diante das incertezas de curto prazo que ocorrem no mercado financeiro atualmente, no entanto, as condições econômicas já vem trazendo certa segurança aos membros do Comitê de Investimento para elevar alocação no decorrer do ano em ativos atrelados ao principal índice acionário brasileiro, o IBOV.

Embora a exposição máxima prevista em renda variável seja de 30% e atualmente nossa carteira está com 9,67 %, e por entendermos que no longo prazo os recursos neste segmento serão os que ajudarão a honrar os compromissos futuros.

Entendemos no contexto geral do parecer proferido que após análise, não haver indícios ou números que prejudiquem a aprovação das sugestões apresentadas e assim, **APROVADO** este parecer, por estarem em concordância com o que foi definido e analisado na reunião do Comitê de Investimentos datada de 21 de fevereiro de 2024.

Este parecer deverá ser submetido ao Conselho Administrativo para sua deliberação e submetido ao Conselho Fiscal para a deliberação de sua efetividade.

Conselho Administrativo

Nome	CPF	Assinaturas
Bernadete Engle Kurpel	XXX.XXX.XXX-XX	
Eduardo Schneider Neto	XXX.XXX.XXX-XX	
Isac Pinto Santana	XXX.XXX.XXX-XX	
Luiz Antonio Gonçalves	XXX.XXX.XXX-XX	
Maria Da Graça Cunha	XXX.XXX.XXX-XX	
Silvia Maciel Da Silva Morais	XXX.XXX.XXX-XX	
Tânia Malinoski Bartolome	XXX.XXX.XXX-XX	
Walter Carneiro Junior	XXX.XXX.XXX-XX	
Juliano da Rosa de Paula	XXX.XXX.XXX-XX	

Conselho Fiscal

Nome	CPF	Assinaturas
Rui jacubowski(Presidente)	XXX.XXX.XXX-XX	
Angelita Maciel Da Silva	XXX.XXX.XXX-XX	
Grazieli Eurich	XXX.XXX.XXX-XX	
Waschinton Alves De Oliveira	XXX.XXX.XXX-XX	
Priscila Xoteslem Lago	XXX.XXX.XXX-XX	



Rua José Bonifácio, 367 - Centro
Guaratuba - Paraná | CEP 83.280-000
Fone 41. 3472 8740
guaraprev@guaratuba.pr.gov.br

Diretor Executivo

Nome	CPF	Assinaturas
TATIANA MAIA VIEIRA	XXX.XXX.XXX-XX	
Comite De Investimentos	CPF	Assinaturas
Emerson Cesar Machado (Gestor De Recursos)	XXX.XXX.XXX-XX	
Edilson Garcia Kalat	XXX.XXX.XXX-XX	
TATIANA MAIA VIEIRA	XXX.XXX.XXX-XX	

Relatório Analítico dos Investimentos

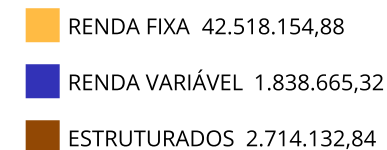
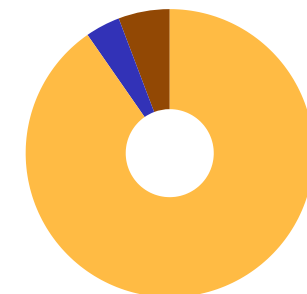
em janeiro de 2024

Carteira consolidada de investimentos - base (Janeiro / 2024)

Produto / Fundo	Resgate	Carência	Saldo	Particip. S/ Total	Cotistas	% S/ PL do Fundo	Enquadramento
BB IDKA 2 TÍTULOS PÚBLICOS FI RENDA FIXA PREVIDE...	D+1	Não há	10.074.532,98	21,40%	883	0,17%	Artigo 7º, Inciso I, Alínea b
BB IRF-M 1 TÍTULOS PÚBLICOS FIC RENDA FIXA PREVI...	D+0	Não há	7.129.462,70	15,15%	1.144	0,09%	Artigo 7º, Inciso I, Alínea b
BB PERFIL FIC RENDA FIXA REFERENCIADO DI PREVIDE...	D+0	Não há	1.179.782,82	2,51%	1.134	0,01%	Artigo 7º, Inciso III, Alínea a
CAIXA BRASIL FI RENDA FIXA REFERENCIADO DI LP	D+0	Não há	8.437.812,88	17,93%	989	0,06%	Artigo 7º, Inciso III, Alínea a
CAIXA BRASIL MATRIZ FI RENDA FIXA	D+0	Não há	9.116.637,98	19,37%	439	0,16%	Artigo 7º, Inciso III, Alínea a
LME REC IMA-B FI RENDA FIXA	D+1009	Não há	1.654.858,41	3,52%	28	2,18%	Artigo 7º, Inciso III, Alínea a
LETRA FINANCEIRA DAYCOVAL	D+0	Não se aplica	3.110.881,12	6,61%		0,00%	Artigo 7º, Inciso IV
LME REC IPCA FIDC MULTISSETORIAL SÊNIOR 1	D+1260	90 dias	467.247,29	0,99%	70	0,65%	Artigo 7º, Inciso V, Alínea a
SECURITY FI RENDA FIXA REFERENCIADO DI CRÉDITO P...	D+90 ou...	18 meses	682.894,67	1,45%	14	6,28%	Artigo 7º, Inciso V, Alínea b
CAIXA AÇÕES MULTIGESTOR FIC AÇÕES	D+25	Não há	1.838.665,32	3,91%	918	0,29%	Artigo 8º, Inciso I
CAIXA BRASIL ESTRATÉGIA LIVRE FIC MULTIMERCADO L...	D+15	Não há	2.496.818,75	5,30%	112	0,44%	Artigo 10º, Inciso I
AUSTRO MULTISSETORIAL FIP MULTIESTRATÉGIA	Não se ...	Não se aplica	172.292,89	0,37%		0,00%	Artigo 10º, Inciso II
LSH FIP MULTIESTRATÉGIA	Não se ...	Não se aplica	34.286,00	0,07%	56	0,03%	Artigo 10º, Inciso II
PUMA FIP MULTIESTRATÉGIA	Não se ...	Não se aplica	10.735,20	0,02%	47	0,30%	Artigo 10º, Inciso II
AUSTRO IMA-B ATIVO FIC RENDA FIXA	D+4	Não há	664.044,03	1,41%	25	3,72%	Desenquadrado - RF
Total para cálculo dos limites da Resolução			47.070.953,04				
DISPONIBILIDADES FINANCEIRAS			599.020,99				Artigo 6º
PL Total			47.669.974,03				

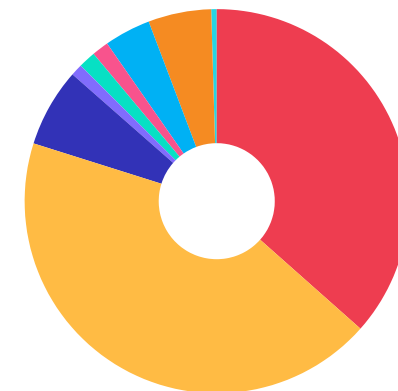
Enquadramento e Política de Investimento (RENDA FIXA) - base (Janeiro / 2024)

Artigos - Renda Fixa	Resolução	Carteira \$	Carteira	Estratégia de Alocação - 2024			GAP Superior
				Inf	Alvo	Sup	
Artigo 7º, Inciso I, Alínea a	100,00%	0,00	0,00%	0,00%	0,00%	50,00%	23.535.476,52
Artigo 7º, Inciso I, Alínea b	100,00%	17.203.995,68	36,55%	30,00%	70,50%	80,00%	20.452.766,75
Artigo 7º, Inciso I, Alínea c	100,00%	0,00	0,00%	0,00%	0,00%	5,00%	2.353.547,65
Artigo 7º, Inciso III, Alínea a	60,00%	20.389.092,09	43,32%	15,00%	20,00%	60,00%	7.853.479,73
Artigo 7º, Inciso IV	20,00%	3.110.881,12	6,61%	0,00%	0,00%	10,00%	1.596.214,18
Artigo 7º, Inciso V, Alínea a	5,00%	467.247,29	0,99%	0,00%	0,00%	1,00%	3.462,24
Artigo 7º, Inciso V, Alínea b	5,00%	682.894,67	1,45%	0,00%	4,70%	5,00%	1.670.652,98
Artigo 7º, Inciso V, Alínea c	5,00%	0,00	0,00%	0,00%	0,00%	1,00%	470.709,53
Desenquadrado - RF	0,00%	664.044,03	1,41%	0,00%	0,00%	0,00%	-664.044,03
Total Renda Fixa	100,00%	42.518.154,88	90,33%	45,00%	95,20%	212,00%	

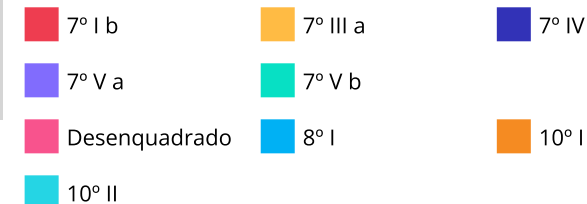


Enquadramento e Política de Investimento (RENDA VARIÁVEL E EXTERIOR) - base (Janeiro / 2024)

Artigos - Renda Variável / Estruturado / Imobiliário	Resolução	Carteira \$	Carteira	Estratégia de Alocação - 2024			GAP Superior
				Inf	Alvo	Sup	
Artigo 8º, Inciso I	30,00%	1.838.665,32	3,91%	0,00%	4,00%	30,00%	12.282.620,59
Artigo 8º, Inciso II	30,00%	0,00	0,00%	0,00%	0,00%	5,00%	2.353.547,65
Artigo 10º, Inciso I	10,00%	2.496.818,75	5,30%	0,00%	0,00%	10,00%	2.210.276,55
Artigo 10º, Inciso II	5,00%	217.314,09	0,46%	0,00%	0,00%	1,00%	253.395,44
Artigo 10º, Inciso III	5,00%	0,00	0,00%	0,00%	0,00%	2,00%	941.419,06
Artigo 11º	5,00%	0,00	0,00%	0,00%	0,80%	1,00%	470.709,53
Total Renda Variável / Estruturado / Imobiliário	30,00%	4.552.798,16	9,67%	0,00%	4,80%	49,00%	



Artigos - Exterior	Resolução	Carteira \$	Carteira	Estratégia de Alocação - Limite - 2024			GAP Superior
				Inferior	Alvo	Superior	
Artigo 9º, Inciso I	10,00%	0,00	0,00%	0,00%	0,00%	10,00%	4.707.095,30
Artigo 9º, Inciso II	10,00%	0,00	0,00%	0,00%	0,00%	10,00%	4.707.095,30
Artigo 9º, Inciso III	10,00%	0,00	0,00%	0,00%	0,00%	10,00%	4.707.095,30
Total Exterior	10,00%	0,00	0,00%	0,00%	0,00%	30,00%	



Estratégia de Alocação para os Próximos 5 Anos

Artigos	Estratégia de Alocação - 2024		Limite Inferior (%)	Limite Superior (%)
	Carteira \$	Carteira %		

Enquadramento por Gestores - base (Janeiro / 2024)

Gestão	Valor	% S/ Carteira	% S/ PL Gestão
CAIXA DTVM	21.889.934,93	46,50	0,09
BB GESTÃO DE RECURSOS DTVM	18.383.778,50	39,06	-
BANCO DAYCOVAL	3.110.881,12	6,61	0,03
GRAPHEN INVESTIMENTOS	2.132.840,90	4,53	2,47
RENDA ASSET MANAGEMENT	836.336,92	1,78	1,39
SECURITY ADMINISTRADORA DE REC...	682.894,67	1,45	4,18
RJI CORRETORA DE VALORES	34.286,00	0,07	0,02

Artigo 20º - O total das aplicações dos recursos do regime próprio de previdência social em fundos de investimento e carteiras administradas não pode exceder a 5% (cinco por cento) do volume total de recursos de terceiros gerido por um mesmo gestor ou por gestoras ligadas ao seu respectivo grupo econômico, assim definido pela CVM em regulamentação específica. (NR) - (Resolução 4963)

Retorno dos investimentos e Benchmark's de ativos no mês de Janeiro/2024 - RENDA FIXA

	Mês	Ano	3M	6M	12M	24M	VaR Mês	Volatilidade 12M
IDKA IPCA 2 Anos (Benchmark)	0,81%	0,81%	4,15%	4,81%	11,43%	23,53%	-	-
BB IDKA 2 TÍTULOS PÚBLICOS FI RENDA FIXA PREVIDENCIÁRIO	0,71%	0,71%	3,96%	4,60%	10,93%	23,00%	0,57%	1,88%
IPCA + 7,00% ao ano (Benchmark)	1,01%	1,01%	2,99%	5,52%	11,82%	26,56%	-	-
LME REC IPCA FIDC MULTISSETORIAL SÊNIOR 1	-0,64%	-0,64%	-1,41%	-2,67%	-4,42%	-1,24%	18,19%	15,24%
IRF-M 1 (Benchmark)	0,83%	0,83%	2,77%	5,92%	12,95%	27,12%	-	-
BB IRF-M 1 TÍTULOS PÚBLICOS FIC RENDA FIXA PREVIDENCIÁRIO	0,87%	0,87%	2,74%	5,80%	12,67%	26,44%	0,12%	0,33%
IMA-B (Benchmark)	-0,45%	-0,45%	4,97%	2,91%	15,53%	23,80%	-	-
LME REC IMA-B FI RENDA FIXA	0,21%	0,21%	1,33%	1,65%	4,86%	10,49%	0,25%	0,99%
AUSTRO IMA-B ATIVO FIC RENDA FIXA	-0,70%	-0,70%	1,81%	-29,42%	-37,41%	-66,00%	0,93%	27,17%
CDI (Benchmark)	0,97%	0,97%	2,81%	6,04%	12,87%	27,33%	-	-
SECURITY FI RENDA FIXA REFERENCIADO DI CRÉDITO PRIVADO LP	0,62%	0,62%	1,72%	3,73%	8,02%	16,34%	0,05%	0,15%
BB PERFIL FIC RENDA FIXA REFERENCIADO DI PREVIDENCIÁRIO LP	0,97%	0,97%	2,81%	6,04%	12,80%	27,43%	0,01%	0,09%
CAIXA BRASIL MATRIZ FI RENDA FIXA	1,01%	1,01%	2,96%	6,31%	13,28%	28,05%	0,02%	0,09%
CAIXA BRASIL FI RENDA FIXA REFERENCIADO DI LP	1,00%	1,00%	2,92%	6,34%	13,22%	27,95%	0,01%	0,07%
IPCA (Benchmark)	0,42%	0,42%	1,27%	2,01%	4,51%	10,54%	-	-

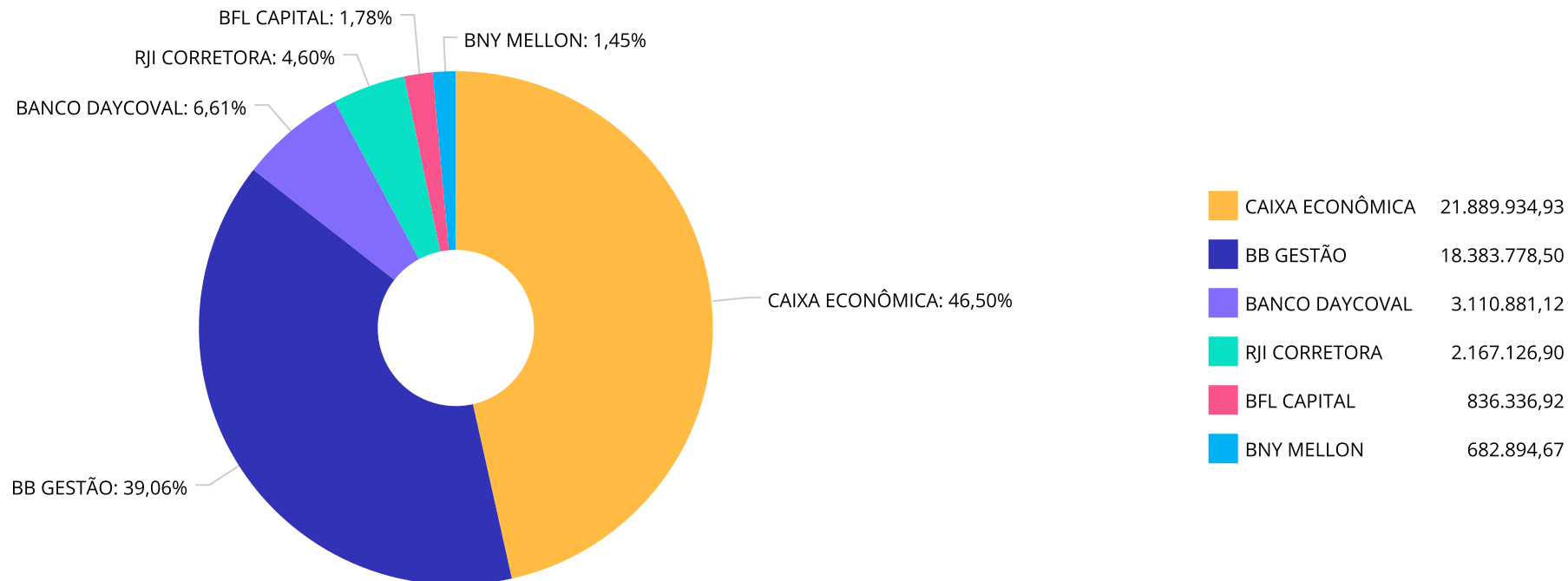
Retorno dos investimentos e Benchmark's de ativos no mês de Janeiro/2024 - RENDA FIXA

	Mês	Ano	3M	6M	12M	24M	VaR Mês	Volatilidade 12M
LETRA FINANCEIRA DAYCOVAL	-	-	-	-	-	-	-	-

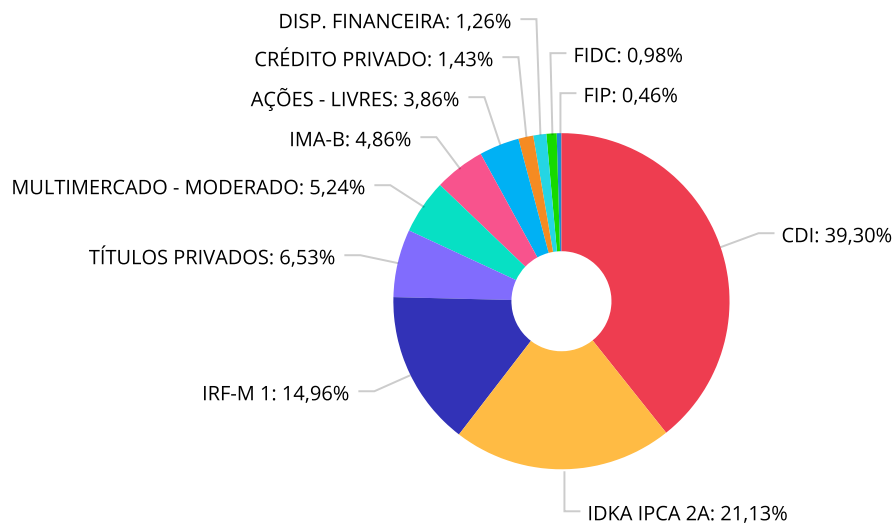
Retorno dos investimentos e Benchmark's de ativos no mês de Janeiro/2024 - RENDA VARIÁVEL, ESTRUTURADOS E FUNDO IMOBILIÁRIO

	Mês	Ano	3M	6M	12M	24M	VaR Mês	Volatilidade 12M
CDI (Benchmark)	0,97%	0,97%	2,81%	6,04%	12,87%	27,33%	-	-
CAIXA BRASIL ESTRATÉGIA LIVRE FIC MULTIMERCADO LP	0,22%	0,22%	5,61%	5,70%	11,75%	26,74%	0,89%	3,66%
Ibovespa (Benchmark)	-4,79%	-4,79%	12,91%	4,76%	12,63%	13,92%	-	-
CAIXA AÇÕES MULTIGESTOR FIC AÇÕES	-4,15%	-4,15%	11,76%	0,85%	8,47%	4,31%	6,58%	16,00%
IPCA (Benchmark)	0,42%	0,42%	1,27%	2,01%	4,51%	10,54%	-	-
LSH FIP MULTIESTRATÉGIA	-0,07%	-0,07%	-0,19%	-0,37%	-0,76%	-1,85%	-	-
IPCA + 8,00% ao ano (Benchmark)	1,10%	1,10%	3,23%	6,01%	12,87%	28,94%	-	-
PUMA FIP MULTIESTRATÉGIA	-0,53%	-0,53%	-0,72%	-1,02%	-1,60%	-3,63%	-	-
AUSTRO MULTISSETORIAL FIP MULTIESTRATÉGIA	-0,19%	-0,19%	-0,57%	-79,61%	-79,79%	-80,12%	-	-

Distribuição dos ativos por Administradores - base (Janeiro / 2024)



Distribuição dos ativos por Sub-Segmentos - base (Janeiro / 2024)

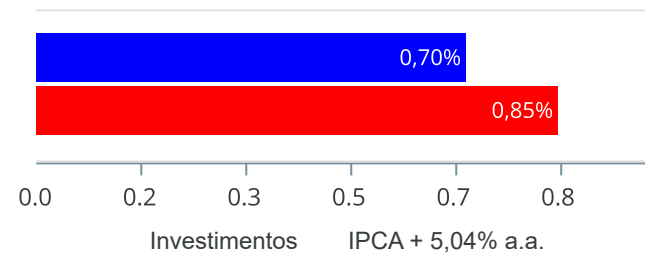


■ CDI	18.734.233,68	■ IDKA IPCA 2A	10.074.532,98	■ IRF-M 1	7.129.462,70	■ TÍTULOS PRIVADOS	3.110.881,12
■ MULTIMERCADO - MODERADO	2.496.818,75	■ IMA-B	2.318.902,44	■ AÇÕES - LIVRES	1.838.665,32	■ CRÉDITO PRIVADO	682.894,67
■ DISP. FINANCEIRA	599.020,99	■ FIDC	467.247,29	■ FIP	217.314,09		

Retorno e Meta de Rentabilidade acumulados no ano de 2024

Mês	Saldo Anterior	Aplicações	Resgates	Saldo no Mês	Retorno	Retorno Acum	Retorno Mês	Retorno Acum	Meta Mês	Meta Acum	Gap Acum	VaR
Janeiro	47.917.326,12	928.764,86	2.110.000,00	47.070.953,04	334.862,06	334.862,06	0,70%	0,70%	0,85%	0,85%	82,02%	0,70%

Investimentos x Meta de Rentabilidade



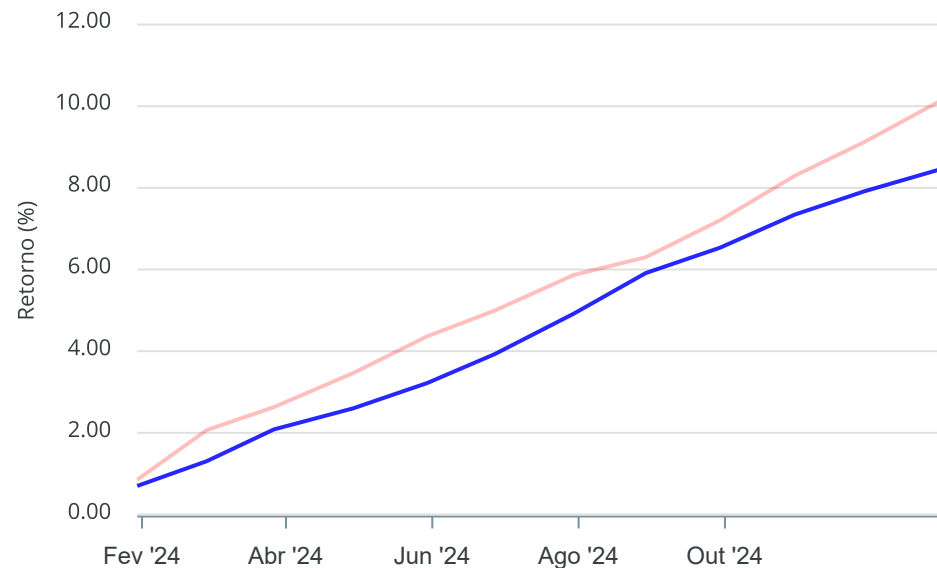
Gráficos ilustrativos de Evolução Patrimonial e indicadores

Evolução do Patrimônio



Comparativo

ANO 36M



- Investimentos Meta de Rentabilidade CDI IMA-B
- IMA-B 5 IMA-B 5+ IMA Geral IRF-M IRF-M 1
- IRF-M 1+ Ibovespa IBX SMLL IDIV

Retorno dos Investimentos após as movimentações (aplicações e resgates) no mês de Janeiro/2024

FUNDOS DE RENDA FIXA

Ativos Renda Fixa	Saldo Anterior	Aplicações	Resgates	Saldo Atual	Retorno (R\$)	Retorno (%)	(%) Instit	Var - Mês
CAIXA BRASIL MATRIZ FI RENDA FIXA	9.025.772,72	0,00	0,00	9.116.637,98	90.865,26	1,01%	1,01%	0,02%
CAIXA BRASIL FI RENDA FIXA REFERENCIADO DI LP	8.354.013,17	0,00	0,00	8.437.812,88	83.799,71	1,00%	1,00%	0,01%
LETRA FINANCEIRA DAYCOVAL	3.080.004,25	0,00	0,00	3.110.881,12	30.876,87	1,00%	-	-
BB PERFIL FIC RENDA FIXA REFERENCIADO DI PREVIDENC...	1.228.460,50	0,00	60.000,00	1.179.782,82	11.322,32	0,92%	0,97%	0,01%
BB IRF-M 1 TÍTULOS PÚBLICOS FIC RENDA FIXA PREVIDE...	9.105.475,68	0,00	2.050.000,00	7.129.462,70	73.987,02	0,81%	0,86%	0,12%
BB IDKA 2 TÍTULOS PÚBLICOS FI RENDA FIXA PREVIDENC...	9.094.719,45	912.567,63	0,00	10.074.532,98	67.245,90	0,67%	0,71%	0,57%
SECURITY FI RENDA FIXA REFERENCIADO DI CRÉDITO PRI...	678.711,29	0,00	0,00	682.894,67	4.183,38	0,62%	0,62%	0,05%
LME REC IMA-B FI RENDA FIXA	1.651.446,02	0,00	0,00	1.654.858,41	3.412,39	0,21%	0,21%	0,25%
LME REC IPCA FIDC MULTISSETORIAL SÊNIOR 1	470.273,54	0,00	0,00	467.247,29	-3.026,25	-0,64%	-0,64%	18,19%
AUSTRO IMA-B ATIVO FIC RENDA FIXA	668.736,13	0,00	0,00	664.044,03	-4.692,10	-0,70%	-0,70%	0,93%
Total Renda Fixa	43.357.612,75	912.567,63	2.110.000,00	42.518.154,88	357.974,50	0,83%		0,42%

Retorno dos Investimentos após as movimentações (aplicações e resgates) no mês de Janeiro/2024

FUNDOS DE RENDA VARIÁVEL

Ativos Renda Variável	Saldo Anterior	Aplicações	Resgates	Saldo Atual	Retorno (R\$)	Retorno (%)	(%) Instit	Var - Mês
AUSTRO MULTISSETORIAL FIP MULTIESTRATÉGIA	121.132,40	0,00	0,00	172.292,89	51.160,49	42,24%	-	-
CAIXA BRASIL ESTRATÉGIA LIVRE FIC MULTIMERCADO LP	2.491.443,48	0,00	0,00	2.496.818,75	5.375,27	0,22%	0,22%	0,89%
LSH FIP MULTIESTRATÉGIA	23.949,26	10.358,26	0,00	34.286,00	-21,52	-0,06%	-	-
PUMA FIP MULTIESTRATÉGIA	4.952,09	5.838,97	0,00	10.735,20	-55,86	-0,52%	-	-
CAIXA AÇÕES MULTIGESTOR FIC AÇÕES	1.918.236,13	0,00	0,00	1.838.665,32	-79.570,81	-4,15%	-4,15%	6,58%
Total Renda Variável	4.559.713,36	16.197,23	0,00	4.552.798,16	-23.112,43	-0,51%		3,30%

Disclaimer

Este documento (caracterizado como relatório, parecer ou análise) foi preparado para uso exclusivo do destinatário, não podendo ser reproduzido ou distribuído por este a qualquer pessoa sem expressa autorização da MOSAICO CONSULTORIA. As informações aqui contidas, tem por somente, o objetivo de prover informações e não representa, em nenhuma hipótese, uma oferta de compra e venda ou solicitação de compra e venda de qualquer valor mobiliário ou instrumento financeiro. Trata-se apenas uma OPINIÃO que reflete o momento da análise e são consubstanciadas em informações coletadas em fontes públicas e que julgamos confiáveis.

As informações aqui contidas não representam garantia de exatidão das informações prestadas ou julgamento sobre a qualidade delas, e não devem ser consideradas como tais.

A utilização destas informações em suas tomadas de decisão e consequentes perdas e ganhos não nos torna responsáveis diretos.

As informações deste documento estão em consonância com as informações sobre o(s) produto(s) mencionado(s), entretanto não substituem seus materiais oficiais, como regulamentos, prospectos de divulgação e outros exigidos legalmente. É recomendada a leitura cuidadosa destes materiais, com especial atenção para as cláusulas relativas aos objetivos, aos riscos e à política de investimento do(s) produto(s). Todas as informações podem ser obtidas com os responsáveis pela distribuição, administração, gestão ou no próprio site da CVM (Comissão de Valores Mobiliários) através do link: <https://www.gov.br/cvm/pt-br>.

Sua elaboração buscou atender os objetivos do cliente, considerando a sua situação financeira e seu perfil de investidor.

A rentabilidade obtida no passado não representa garantia de rentabilidade futura e os produtos estruturados e/ou de longo prazo possuem, além da volatilidade, riscos associados à sua carteira de crédito e estruturação. Os riscos inerentes aos diversos tipos de operações com valores mobiliários de bolsa, balcão, nos mercados de liquidação futura e de derivativos, podem resultar em perdas aos investimentos realizados, bem como o inverso proporcionalmente. Todos e qualquer outro valor exibido está representado em Real (BRL) e para os cálculos, foram utilizadas observações diárias, sendo sua fonte o Sistema Quantum Axis e a CVM.

A contratação de empresa de Consultoria de Valores Mobiliários para a emissão deste documento não assegura ou sugere a existência de garantia de resultados futuros ou a isenção de risco. Cabe a Consultoria de Valores Mobiliários a prestação dos serviços de ORIENTAÇÃO, RECOMENDAÇÃO E ACONSELHAMENTO, DE FORMA PROFISSIONAL, INDEPENDENTE E INDIVIDUALIZADA, SOBRE INVESTIMENTOS NO MERCADO DE VALORES MOBILIÁRIOS, CUJA ADOÇÃO E IMPLEMENTAÇÃO SEJAM EXCLUSIVAS DO CLIENTE (Resolução CVM nº 19/2021).

Na apuração do cálculo de rentabilidade da carteira de investimentos são considerados os recursos descritos no Art. 3º da Resolução CMN nº 4.963/2021, provenientes do recolhimento das alíquotas de contribuição dos servidores, exclusivamente com finalidade previdenciária, excluindo qualquer tipo de recurso recebidos com finalidade administrativa, em consonância com a Portaria MTP nº 1.467/2022, art. 84, inciso III, alínea "a".

Os RPPS DEVEM, independente da contratação de Consultoria de Valores Mobiliários, se adequar às normativas pertinentes e principalmente a Portaria MTP nº 1.467/2022 e suas alterações, além da Resolução CMN nº 4.963/2021, que dispõem sobre as aplicações dos recursos financeiros dos Regimes Próprios de Previdência Social, instituídos pela União, Estados, Distrito Federal e Municípios e dá outras providências.



Unidade gestora: GUARAPREV
BALANÇO ORÇAMENTÁRIO - ANEXO 12

Exercício 2024

Período: De Janeiro Até Janeiro

Data de

17/03/2025

Página: 1

RECEITAS ORÇAMENTÁRIAS	NOTA	PREVISÃO INICIAL	PREVISÃO ATUALIZADA (a)	RECEITAS REALIZADAS (b)	SALDO c=(b-a)
RECEITAS CORRENTES		21.750.000,00	21.750.000,00	1.232.699,86	(20.517.300,14)
IMPOSTOS, TAXAS E CONTRIBUIÇÕES DE MELHORIA		0,00	0,00	0,00	0,00
IMPOSTOS		0,00	0,00	0,00	0,00
TAXAS		0,00	0,00	0,00	0,00
CONTRIBUIÇÃO DE MELHORIA		0,00	0,00	0,00	0,00
CONTRIBUIÇÕES		18.700.060,00	18.700.060,00	927.433,36	(17.772.626,64)
CONTRIBUIÇÕES SOCIAIS		18.700.060,00	18.700.060,00	927.433,36	(17.772.626,64)
CONTRIBUIÇÃO PARA O CUSTEIO DO SERVIÇO DE ILUMINAÇÃO PÚBLICA		0,00	0,00	0,00	0,00
RECEITA PATRIMONIAL		2.950.000,00	2.950.000,00	299.564,09	(2.650.435,91)
EXPLORAÇÃO DO PATRIMÔNIO IMOBILIÁRIO DO ESTADO		0,00	0,00	0,00	0,00
VALORES MOBILIÁRIOS		2.950.000,00	2.950.000,00	299.564,09	(2.650.435,91)
DELEGAÇÃO DE SERVIÇOS PÚBLICOS MEDIANTE CONCESSÃO, PERMISSÃO, AUTORIZAÇÃO OU LICENÇA		0,00	0,00	0,00	0,00
EXPLORAÇÃO DE RECURSOS NATURAIS		0,00	0,00	0,00	0,00
EXPLORAÇÃO DO PATRIMÔNIO INTANGÍVEL		0,00	0,00	0,00	0,00
CESSÃO DE DIREITOS		0,00	0,00	0,00	0,00
DEMAIS RECEITAS PATRIMONIAIS		0,00	0,00	0,00	0,00
RECEITA AGROPECUÁRIA		0,00	0,00	0,00	0,00
RECEITA AGROPECUÁRIA		0,00	0,00	0,00	0,00
RECEITA INDUSTRIAL		0,00	0,00	0,00	0,00
RECEITA INDUSTRIAL		0,00	0,00	0,00	0,00
RECEITA DE SERVIÇOS		0,00	0,00	0,00	0,00
SERVIÇOS ADMINISTRATIVOS E COMERCIAIS GERAIS		0,00	0,00	0,00	0,00
SERVIÇOS E ATIVIDADES REFERENTES À NAVEGAÇÃO E AO TRANSPORTE		0,00	0,00	0,00	0,00
SERVIÇOS E ATIVIDADES REFERENTES À SAÚDE		0,00	0,00	0,00	0,00
SERVIÇOS E ATIVIDADES FINANCEIRAS		0,00	0,00	0,00	0,00
OUTROS SERVIÇOS		0,00	0,00	0,00	0,00
TRANSFERÊNCIAS CORRENTES		0,00	0,00	0,00	0,00
TRANSFERÊNCIAS DA UNIÃO E DE SUAS ENTIDADES		0,00	0,00	0,00	0,00
TRANSFERÊNCIAS DOS ESTADOS E DO DISTRITO FEDERAL E DE SUAS ENTIDADES		0,00	0,00	0,00	0,00
TRANSFERÊNCIAS DOS MUNICÍPIOS E DE SUAS ENTIDADES		0,00	0,00	0,00	0,00
TRANSFERÊNCIAS DE INSTITUIÇÕES PRIVADAS		0,00	0,00	0,00	0,00
TRANSFERÊNCIAS DE OUTRAS INSTITUIÇÕES PÚBLICAS		0,00	0,00	0,00	0,00
TRANSFERÊNCIAS DO EXTERIOR		0,00	0,00	0,00	0,00
DEMAIS TRANSFERÊNCIAS CORRENTES		0,00	0,00	0,00	0,00
OUTRAS RECEITAS CORRENTES		99.940,00	99.940,00	5.702,41	(94.237,59)
MULTAS ADMINISTRATIVAS, CONTRATUAIS E JUDICIAIS		0,00	0,00	0,00	0,00
INDENIZAÇÕES, RESTITUIÇÕES E RESSARCIMENTOS		0,00	0,00	0,00	0,00
BENS, DIREITOS E VALORES INCORPORADOS AO PATRIMÔNIO PÚBLICO		0,00	0,00	0,00	0,00



Unidade gestora: GUARAPREV
BALANÇO ORÇAMENTÁRIO - ANEXO 12

Exercício 2024

Período: De Janeiro Até Janeiro

Data de

17/03/2025

Página: 2

RECEITAS ORÇAMENTÁRIAS	NOTA	PREVISÃO INICIAL	PREVISÃO ATUALIZADA (a)	RECEITAS REALIZADAS (b)	SALDO c=(b-a)
MULTAS E JUROS DE MORA DAS RECEITAS DE CAPITAL		0,00	0,00	0,00	0,00
DEMAIS RECEITAS CORRENTES		99.940,00	99.940,00	5.702,41	(94.237,59)
RECEITAS DE CAPITAL		0,00	0,00	0,00	0,00
OPERAÇÕES DE CRÉDITO		0,00	0,00	0,00	0,00
OPERAÇÕES DE CRÉDITO - MERCADO INTERNO		0,00	0,00	0,00	0,00
OPERAÇÕES DE CRÉDITO - MERCADO EXTERNO		0,00	0,00	0,00	0,00
ALIENAÇÃO DE BENS		0,00	0,00	0,00	0,00
ALIENAÇÃO DE BENS MÓVEIS		0,00	0,00	0,00	0,00
ALIENAÇÃO DE BENS IMÓVEIS		0,00	0,00	0,00	0,00
ALIENAÇÃO DE BENS INTANGÍVEIS		0,00	0,00	0,00	0,00
AMORTIZAÇÃO DE EMPRÉSTIMOS		0,00	0,00	0,00	0,00
AMORTIZAÇÃO DE EMPRÉSTIMOS		0,00	0,00	0,00	0,00
TRANSFERÊNCIAS DE CAPITAL		0,00	0,00	0,00	0,00
TRANSFERÊNCIAS DA UNIÃO E DE SUAS ENTIDADES		0,00	0,00	0,00	0,00
TRANSFERÊNCIAS DOS ESTADOS E DO DISTRITO FEDERAL E DE SUAS ENTIDADES		0,00	0,00	0,00	0,00
TRANSFERÊNCIAS DOS MUNICÍPIOS E DE SUAS ENTIDADES		0,00	0,00	0,00	0,00
TRANSFERÊNCIAS DE INSTITUIÇÕES PRIVADAS		0,00	0,00	0,00	0,00
TRANSFERÊNCIAS DE OUTRAS INSTITUIÇÕES PÚBLICAS		0,00	0,00	0,00	0,00
TRANSFERÊNCIAS DO EXTERIOR		0,00	0,00	0,00	0,00
DEMAIS TRANSFERÊNCIAS DE CAPITAL		0,00	0,00	0,00	0,00
OUTRAS RECEITAS DE CAPITAL		0,00	0,00	0,00	0,00
INTEGRALIZAÇÃO DE CAPITAL SOCIAL		0,00	0,00	0,00	0,00
RESGATE DE TÍTULOS DO TESOURO		0,00	0,00	0,00	0,00
DEMAIS RECEITAS DE CAPITAL		0,00	0,00	0,00	0,00
RECEITAS CORRENTES		0,00	0,00	0,00	0,00
IMPOSTOS, TAXAS E CONTRIBUIÇÕES DE MELHORIA		0,00	0,00	0,00	0,00
IMPOSTOS		0,00	0,00	0,00	0,00
TAXAS		0,00	0,00	0,00	0,00
CONTRIBUIÇÃO DE MELHORIA		0,00	0,00	0,00	0,00
CONTRIBUIÇÕES		0,00	0,00	0,00	0,00
CONTRIBUIÇÕES SOCIAIS		0,00	0,00	0,00	0,00
CONTRIBUIÇÃO PARA O CUSTEIO DO SERVIÇO DE ILUMINAÇÃO PÚBLICA		0,00	0,00	0,00	0,00
RECEITA PATRIMONIAL		0,00	0,00	0,00	0,00
EXPLORAÇÃO DO PATRIMÔNIO IMOBILIÁRIO DO ESTADO		0,00	0,00	0,00	0,00
VALORES MOBILIÁRIOS		0,00	0,00	0,00	0,00
DELEGAÇÃO DE SERVIÇOS PÚBLICOS MEDIANTE CONCESSÃO, PERMISSÃO, AUTORIZAÇÃO OU LICENÇA		0,00	0,00	0,00	0,00
EXPLORAÇÃO DE RECURSOS NATURAIS		0,00	0,00	0,00	0,00
EXPLORAÇÃO DO PATRIMÔNIO INTANGÍVEL		0,00	0,00	0,00	0,00
CESSÃO DE DIREITOS		0,00	0,00	0,00	0,00



Unidade gestora: GUARAPREV
BALANÇO ORÇAMENTÁRIO - ANEXO 12

Exercício 2024

Período: De Janeiro Até Janeiro

Data de

17/03/2025

Página: 3

RECEITAS ORÇAMENTÁRIAS	NOTA	PREVISÃO INICIAL	PREVISÃO ATUALIZADA (a)	RECEITAS REALIZADAS (b)	SALDO c=(b-a)
DEMAIS RECEITAS PATRIMONIAIS		0,00	0,00	0,00	0,00
RECEITA AGROPECUÁRIA		0,00	0,00	0,00	0,00
RECEITA AGROPECUÁRIA		0,00	0,00	0,00	0,00
RECEITA INDUSTRIAL		0,00	0,00	0,00	0,00
RECEITA INDUSTRIAL		0,00	0,00	0,00	0,00
RECEITA DE SERVIÇOS		0,00	0,00	0,00	0,00
SERVIÇOS ADMINISTRATIVOS E COMERCIAIS GERAIS		0,00	0,00	0,00	0,00
SERVIÇOS E ATIVIDADES REFERENTES À NAVEGAÇÃO E AO TRANSPORTE		0,00	0,00	0,00	0,00
SERVIÇOS E ATIVIDADES REFERENTES À SAÚDE		0,00	0,00	0,00	0,00
SERVIÇOS E ATIVIDADES FINANCEIRAS		0,00	0,00	0,00	0,00
OUTROS SERVIÇOS		0,00	0,00	0,00	0,00
OUTRAS RECEITAS CORRENTES		0,00	0,00	0,00	0,00
MULTAS ADMINISTRATIVAS, CONTRATUAIS E JUDICIAIS		0,00	0,00	0,00	0,00
INDENIZAÇÕES, RESTITUIÇÕES E RESSARCIMENTOS		0,00	0,00	0,00	0,00
BENS, DIREITOS E VALORES INCORPORADOS AO PATRIMÔNIO PÚBLICO		0,00	0,00	0,00	0,00
MULTAS E JUROS DE MORA DAS RECEITAS DE CAPITAL		0,00	0,00	0,00	0,00
DEMAIS RECEITAS CORRENTES		0,00	0,00	0,00	0,00
RECEITAS DE CAPITAL		0,00	0,00	0,00	0,00
OPERAÇÕES DE CRÉDITO		0,00	0,00	0,00	0,00
OPERAÇÕES DE CRÉDITO - MERCADO INTERNO		0,00	0,00	0,00	0,00
OPERAÇÕES DE CRÉDITO - MERCADO EXTERNO		0,00	0,00	0,00	0,00
ALIENAÇÃO DE BENS		0,00	0,00	0,00	0,00
ALIENAÇÃO DE BENS MÓVEIS		0,00	0,00	0,00	0,00
ALIENAÇÃO DE BENS IMÓVEIS		0,00	0,00	0,00	0,00
ALIENAÇÃO DE BENS INTANGÍVEIS		0,00	0,00	0,00	0,00
AMORTIZAÇÃO DE EMPRÉSTIMOS		0,00	0,00	0,00	0,00
AMORTIZAÇÃO DE EMPRÉSTIMOS		0,00	0,00	0,00	0,00
OUTRAS RECEITAS DE CAPITAL		0,00	0,00	0,00	0,00
INTEGRALIZAÇÃO DE CAPITAL SOCIAL		0,00	0,00	0,00	0,00
DEMAIS RECEITAS DE CAPITAL		0,00	0,00	0,00	0,00
A CLASSIFICAR		0,00	0,00	0,00	0,00
A CLASSIFICAR		0,00	0,00	0,00	0,00
RECURSOS ARRECADADOS EM EXERCÍCIOS ANTERIORES		0,00	0,00	0,00	0,00
SUBTOTAL DAS RECEITAS (I)		21.750.000,00	21.750.000,00	1.232.699,86	(20.517.300,14)
REFINANCIAMENTO (II)		0,00	0,00	0,00	0,00
OPERAÇÕES DE CRÉDITO INTERNAS		0,00	0,00	0,00	0,00
MOBILIÁRIA		0,00	0,00	0,00	0,00
CONTRATUAL		0,00	0,00	0,00	0,00
OPERAÇÕES DE CRÉDITO EXTERNAS		0,00	0,00	0,00	0,00



Unidade gestora: GUARAPREV
BALANÇO ORÇAMENTÁRIO - ANEXO 12

Exercício 2024 Período: De Janeiro Até Janeiro Data de 17/03/2025 Página: 4

RECEITAS ORÇAMENTÁRIAS	NOTA	PREVISÃO INICIAL	PREVISÃO ATUALIZADA (a)	RECEITAS REALIZADAS (b)	SALDO c=(b-a)
MOBILIÁRIA		0,00	0,00	0,00	0,00
CONTRATUAL		0,00	0,00	0,00	0,00
SUBTOTAL COM REFINANCIAMENTO (III) = (I+II)		21.750.000,00	21.750.000,00	1.232.699,86	(20.517.300,14)
DÉFICIT (IV)		0,00	0,00	604.560,16	604.560,16
TOTAL (V) = (III+IV)		21.750.000,00	21.750.000,00	1.837.260,02	(19.912.739,98)
SALDO DE EXERCÍCIOS ANTERIORES		0,00	0,00	0,00	0,00
RECURSOS ARRECADADOS EM EXERCÍCIOS		0,00	0,00	0,00	0,00
SUPERÁVIT FINANCEIRO		0,00	0,00	0,00	0,00
REABERTURA DE CRÉDITOS ADICIONAIS		0,00	0,00	0,00	0,00

DESPESAS ORÇAMENTÁRIAS	NOTA	DOTAÇÃO INICIAL (d)	DOTAÇÃO ATUALIZADA	DESPESAS EMPENHADAS (f)	DESPESAS LIQUIDADAS (g)	DESPESAS PAGAS (h)	SALDO DA DOTAÇÃO c=(e-f)
DESPESAS CORRENTES		21.700.000,00	21.700.000,00	1.837.260,02	1.837.260,02	1.832.113,22	19.862.739,98
PESSOAL E ENCARGOS SOCIAIS		20.810.000,00	20.810.000,00	1.755.493,28	1.755.493,28	1.750.917,68	19.054.506,72
JUROS E ENCARGOS DA DÍVIDA		0,00	0,00	0,00	0,00	0,00	0,00
OUTRAS DESPESAS CORRENTES		890.000,00	890.000,00	81.766,74	81.766,74	81.195,54	808.233,26
DESPESAS DE CAPITAL		50.000,00	50.000,00	0,00	0,00	0,00	50.000,00
INVESTIMENTOS		50.000,00	50.000,00	0,00	0,00	0,00	50.000,00
INVERSÕES FINANCEIRAS		0,00	0,00	0,00	0,00	0,00	0,00
AMORTIZAÇÃO DA DÍVIDA		0,00	0,00	0,00	0,00	0,00	0,00
RESERVA DE CONTINGÊNCIA		0,00	0,00	0,00	0,00	0,00	0,00
SUBTOTAL DAS DESPESAS (VI)		21.750.000,00	21.750.000,00	1.837.260,02	1.837.260,02	1.832.113,22	19.912.739,98
AMORTIZAÇÃO DA DÍVIDA/REFINANCIAMENTO (VII)		0,00	0,00	0,00	0,00	0,00	0,00
Amortização da Dívida Interna		0,00	0,00	0,00	0,00	0,00	0,00
Dívida Mobiliária		0,00	0,00	0,00	0,00	0,00	0,00
Outras Dívidas		0,00	0,00	0,00	0,00	0,00	0,00
Amortização da Dívida Externa		0,00	0,00	0,00	0,00	0,00	0,00
Dívida Mobiliária		0,00	0,00	0,00	0,00	0,00	0,00
Outras Dívidas		0,00	0,00	0,00	0,00	0,00	0,00
SUBTOTAL COM REFINANCIAMENTO (VIII) = (VI + VII)		21.750.000,00	21.750.000,00	1.837.260,02	1.837.260,02	1.832.113,22	19.912.739,98
RESERVA DO RPPS		0,00	0,00	0,00	0,00	0,00	0,00
SUPERÁVIT (IX)		0,00	0,00	0,00	0,00	0,00	0,00
TOTAL COM SUPERAVIT (X) = (VIII + IX)		21.750.000,00	21.750.000,00	1.837.260,02	1.837.260,02	1.832.113,22	19.912.739,98

ANEXO I - DEMONSTRATIVO DE EXECUÇÃO DOS RESTOS A PAGAR NÃO PROCESSADOS:

RESTOS A PAGAR NÃO PROCESSADOS	NOTA	INSCRITOS		LIQUIDADOS (c)	PAGOS (d)	CANCELADOS (e)	SALDO (f)=(a+b-c-e)
		EM EXERCÍCIOS ANTERIORES (a)	EM 31 DE DEZEMBRO DO EXERCÍCIO ANTERIOR (b)				
DESPESAS CORRENTES		0,00	0,00	0,00	0,00	0,00	0,00
PESSOAL E ENCARGOS SOCIAIS		0,00	0,00	0,00	0,00	0,00	0,00
JUROS E ENCARGOS DA DÍVIDA		0,00	0,00	0,00	0,00	0,00	0,00
OUTRAS DESPESAS CORRENTES		0,00	0,00	0,00	0,00	0,00	0,00
DESPESAS DE CAPITAL		0,00	0,00	0,00	0,00	0,00	0,00
INVESTIMENTOS		0,00	0,00	0,00	0,00	0,00	0,00
INVERSÕES FINANCEIRAS		0,00	0,00	0,00	0,00	0,00	0,00
AMORTIZAÇÃO DA DÍVIDA		0,00	0,00	0,00	0,00	0,00	0,00
TOTAL		0,00	0,00	0,00	0,00	0,00	0,00



Unidade gestora: GUARAPREV
BALANÇO ORÇAMENTÁRIO - ANEXO 12

Exercício 2024

Período: De Janeiro Até Janeiro

Data de

17/03/2025

Página: 5

ANEXO II - DEMONSTRATIVO DE EXECUÇÃO DOS RESTOS A PAGAR PROCESSADOS E NÃO PROCESSADOS LIQUIDADOS:

RESTOS A PAGAR PROCESSADOS E NÃO PROCESSADOS LIQUIDADOS	NOTA	INSCRITOS		PAGOS (c)	CANCELADOS (d)	SALDO (f)=(a+b-c-d)
		EM EXERCÍCIOS ANTERIORES (a)	EM 31 DE DEZEMBRO DO EXERCÍCIO ANTERIOR (b)			
DESPESAS CORRENTES		0,00	276.879,75	10.423,56	0,00	266.456,19
PESSOAL E ENCARGOS SOCIAIS		0,00	240.341,90	10.423,56	0,00	229.918,34
JUROS E ENCARGOS DA DÍVIDA		0,00	0,00	0,00	0,00	0,00
OUTRAS DESPESAS CORRENTES		0,00	36.537,85	0,00	0,00	36.537,85
DESPESAS DE CAPITAL		0,00	29.433,77	0,00	0,00	29.433,77
INVESTIMENTOS		0,00	29.433,77	0,00	0,00	29.433,77
INVERSÕES FINANCEIRAS		0,00	0,00	0,00	0,00	0,00
AMORTIZAÇÃO DA DÍVIDA		0,00	0,00	0,00	0,00	0,00
TOTAL		0,00	306.313,52	10.423,56	0,00	295.889,96

Notas Explicativas