

Relatório Analítico dos Investimentos

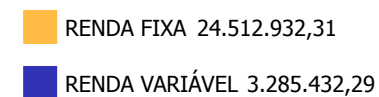
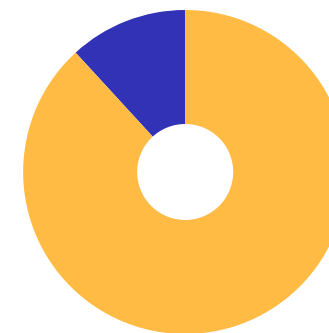
em dezembro, 4º trimestre e ano de 2020

Carteira consolidada de investimentos - base (Dezembro / 2020)

Produto / Fundo	Resgate	Carência	Saldo	Particip. S/ Total	Cotistas	% S/ PL do Fundo	RESOLUÇÃO - 3.922
CAIXA BRASIL GESTÃO ESTRATÉGICA FIC RENDA FIXA	D+0	Não possui	1.198.257,38	4,31%	885	0,01%	Artigo 7º, Inciso I, Alínea ' b '
BRADESCO IRF-M 1 TÍTULOS PÚBLICOS FI RENDA FIXA	D+0	Não há	234.121,09	0,84%	265	0,03%	Artigo 7º, Inciso I, Alínea ' b '
BB IDKA 2 TÍTULOS PÚBLICOS FI RENDA FIXA PREVIDE...	D+1	Não há	2.697.909,99	9,71%	922	0,03%	Artigo 7º, Inciso I, Alínea ' b '
BB IRF-M 1 TÍTULOS PÚBLICOS FIC RENDA FIXA PREVI...	D+0	Não há	1.445.088,89	5,20%	1.225	0,02%	Artigo 7º, Inciso I, Alínea ' b '
BB ALOCAÇÃO ATIVA FIC RENDA FIXA PREVIDENCIÁRIO	D+3	Não há	7.775.689,15	27,97%	588	0,08%	Artigo 7º, Inciso I, Alínea ' b '
CAIXA BRASIL IRF-M TÍTULOS PÚBLICOS FI RENDA FIX...	D+0	Não há	2.406.552,61	8,66%	445	0,07%	Artigo 7º, Inciso I, Alínea ' b '
BRADESCO INSTITUCIONAL IMA-B TÍTULOS PÚBLICOS FI...	D+1	Não há	377.615,65	1,36%	116	0,05%	Artigo 7º, Inciso I, Alínea ' b '
CATÂNIA FI RENDA FIXA LP	D+30 ou...	Não há	1.550.769,02	5,58%	10	3,32%	Artigo 7º, Inciso IV, Alínea ' a '
AUSTRO IMA-B ATIVO FIC RENDA FIXA	D+4	Não há	3.786.717,12	13,62%	25	3,72%	Artigo 7º, Inciso IV, Alínea ' a '
ITAÚ INSTITUCIONAL ALOCAÇÃO DINÂMICA FIC RENDA F...	D+1	Não há	426.888,58	1,54%	269	0,01%	Artigo 7º, Inciso IV, Alínea ' a '
LME REC IMA-B FI RENDA FIXA	D+1009	Não há	1.547.623,19	5,57%	28	2,18%	Artigo 7º, Inciso IV, Alínea ' a '
LME REC IPCA FIDC MULTISSETORIAL SÊNIOR	D+1260	90 dias	475.781,72	1,71%	70	0,65%	Artigo 7º, Inciso VII, Alínea ' a '
SECURITY FI RENDA FIXA REFERENCIADO DI CRÉDITO P...	D+90 ou...	18 meses	589.917,92	2,12%	14	6,28%	Artigo 7º, Inciso VII, Alínea ' b '
ITAÚ INSTITUCIONAL PHOENIX FIC AÇÕES	D+24	Não há	1.358.441,28	4,89%	138	0,07%	Artigo 8º, Inciso II, Alínea ' a '
BRADESCO MACRO INSTITUCIONAL FIC MULTIMERCADO	D+1	Não há	1.199.471,01	4,31%	29	0,43%	Artigo 8º, Inciso III
AUSTRO MULTIPAR FIC MULTIMERCADO CRÉDITO PRIVADO	D+1	4 anos	727.520,00	2,62%	33	0,90%	Artigo 8º, Inciso III
Total para cálculo dos limites da Resolução			27.798.364,60				
DISPONIBILIDADES FINANCEIRAS			0,01				Artigo 6º
PL Total			27.798.364,61				

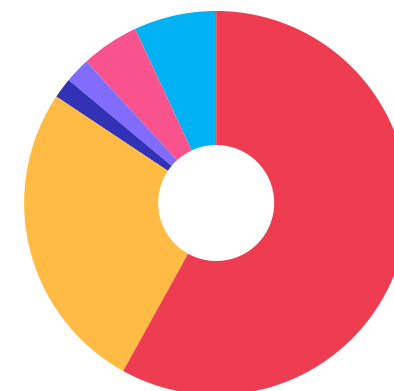
Enquadramentos na Resolução 3.922/2010 e Política de Investimento (RENDA FIXA) - base (Dezembro / 2020)

Artigos - Renda Fixa	Resolução	Carteira \$	Carteira	Estratégia de Alocação - 2020			GAP Superior
				Inf	Alvo	Sup	
Artigo 7º, Inciso I, Alínea ' b '	100,00%	16.135.234,76	58,04%	15,00%	25,00%	70,00%	3.323.620,46
Artigo 7º, Inciso III, Alínea ' a '	60,00%	0,00	0,00%	5,00%	10,00%	60,00%	16.679.018,76
Artigo 7º, Inciso IV, Alínea ' a '	40,00%	7.311.997,91	26,30%	10,00%	30,00%	40,00%	3.807.347,93
Artigo 7º, Inciso VI, Alínea ' a '	15,00%	0,00	0,00%	0,00%	0,00%	15,00%	4.169.754,69
Artigo 7º, Inciso VII, Alínea ' a '	5,00%	475.781,72	1,71%	0,00%	5,00%	5,00%	914.136,51
Artigo 7º, Inciso VII, Alínea ' b '	5,00%	589.917,92	2,12%	0,00%	0,00%	5,00%	800.000,31
Total Renda Fixa	100,00%	24.512.932,31	88,18%	30,00%	70,00%	195,00%	



Enquadramentos na Resolução 3.922/2010 e Política de Investimento (RENDA VARIÁVEL E EXTERIOR) - base (Dezembro / 2020)

Artigos - Renda Variável	Resolução	Carteira \$	Carteira	Estratégia de Alocação - 2020			GAP Superior
				Inf	Alvo	Sup	
Artigo 8º, Inciso II, Alínea ' a '	20,00%	1.358.441,28	4,89%	7,00%	10,00%	20,00%	4.201.231,64
Artigo 8º, Inciso III	10,00%	1.926.991,01	6,93%	7,00%	10,00%	10,00%	852.845,45
Artigo 8º, Inciso IV, Alínea ' a '	5,00%	0,00	0,00%	2,00%	5,00%	5,00%	1.389.918,23
Artigo 8º, Inciso IV, Alínea ' b '	5,00%	0,00	0,00%	2,00%	5,00%	5,00%	1.389.918,23
Total Renda Variável	30,00%	3.285.432,29	11,82%	18,00%	30,00%	40,00%	



Enquadramentos na Resolução 4.604 por Gestores - base (Dezembro / 2020)

Gestão	Valor	% S/ Carteira	% S/ PL Gestão
BB GESTÃO DE RECURSOS DTVM	11.918.688,03	42,88	0,00
AUSTRO GESTÃO DE RECURSOS LTDA	6.065.006,14	21,82	0,72
CAIXA ECONÔMICA FEDERAL	3.604.809,99	12,97	0,00
GRAPHEN INVESTIMENTOS	2.023.404,91	7,28	0,97
BRDESCO ASSET MANAGEMENT	1.811.207,75	6,52	0,00
ITAÚ UNIBANCO	1.785.329,86	6,42	0,00
SECURITY ADMINISTRADORA DE REC...	589.917,92	2,12	0,02

Artigo 14º - O total das aplicações dos recursos do regime próprio de previdência social em fundos de investimento e carteiras administradas não pode exceder a 5% (cinco por cento) do volume total de recursos de terceiros gerido por um mesmo gestor ou por gestoras ligadas ao seu respectivo grupo econômico, assim definido pela CVM em regulamentação específica. (NR)

Estratégia de Alocação para os Próximos 5 Anos

Artigos	Estratégia de Alocação - 2020		Limite Inferior (%)	Limite Superior (%)
	Carteira \$	Carteira %		
Artigo 7º, Inciso I, Alínea ' b '	16.135.234,76	58,04	15,00	70,00
Artigo 7º, Inciso III, Alínea ' a '	0,00	0,00	5,00	60,00
Artigo 7º, Inciso IV, Alínea ' a '	7.311.997,91	26,30	10,00	40,00
Artigo 7º, Inciso VI, Alínea ' a '	0,00	0,00	0,00	15,00
Artigo 7º, Inciso VII, Alínea ' a '	475.781,72	1,71	0,00	5,00
Artigo 7º, Inciso VII, Alínea ' b '	589.917,92	2,12	0,00	5,00
Artigo 8º, Inciso II, Alínea ' a '	1.358.441,28	4,89	7,00	20,00
Artigo 8º, Inciso III	1.926.991,01	6,93	7,00	10,00
Artigo 8º, Inciso IV, Alínea ' a '	0,00	0,00	2,00	5,00
Artigo 8º, Inciso IV, Alínea ' b '	0,00	0,00	2,00	5,00

Retorno dos investimentos e Benchmark's de ativos no mês de Dezembro/2020 - RENDA FIXA

	Mês	Ano	3M	6M	12M	24M	VaR Mês	Volatilidade 12M
IMA-S (Benchmark)	0,33%	2,39%	0,57%	0,65%	2,39%	8,52%	-	-
CATÂNIA FI RENDA FIXA LP	-0,15%	-16,74%	-0,48%	-1,03%	-16,74%	-23,06%	0,00%	0,15%
IMA Geral ex-C (Benchmark)	2,12%	4,85%	2,83%	3,09%	4,85%	18,09%	-	-
BB ALOCAÇÃO ATIVA FIC RENDA FIXA PREVIDENCIÁRIO	2,38%	5,09%	3,18%	3,28%	5,09%	18,83%	0,01%	0,04%
IDKA IPCA 2 Anos (Benchmark)	1,73%	8,62%	3,05%	5,10%	8,62%	21,46%	-	-
BB IDKA 2 TÍTULOS PÚBLICOS FI RENDA FIXA PREVIDENCIÁRIO	1,53%	7,92%	3,22%	4,89%	7,92%	20,01%	0,01%	0,03%
IPCA + 7,00% ao ano (Benchmark)	1,95%	11,80%	4,89%	8,07%	11,80%	24,81%	-	-
LME REC IPCA FIDC MULTISSETORIAL SÊNIOR	0,48%	-4,72%	1,08%	-1,81%	-4,72%	-3,95%	0,02%	0,03%
IRF-M 1 (Benchmark)	0,31%	3,84%	0,70%	1,21%	3,84%	10,86%	-	-
BB IRF-M 1 TÍTULOS PÚBLICOS FIC RENDA FIXA PREVIDENCIÁRIO	0,31%	3,47%	0,63%	0,99%	3,47%	10,19%	0,00%	0,01%
BRDESCO IRF-M 1 TÍTULOS PÚBLICOS FI RENDA FIXA	0,33%	3,48%	0,67%	1,01%	3,48%	10,18%	0,00%	0,01%
IMA-B (Benchmark)	4,85%	6,41%	7,18%	8,21%	6,41%	30,83%	-	-
BRDESCO INSTITUCIONAL IMA-B TÍTULOS PÚBLICOS FIC RENDA FIXA	4,83%	6,05%	7,09%	8,04%	6,05%	29,95%	0,02%	0,11%
LME REC IMA-B FI RENDA FIXA	1,04%	-2,23%	1,35%	0,96%	-2,23%	9,38%	0,00%	0,06%
AUSTRO IMA-B ATIVO FIC RENDA FIXA	-5,01%	-15,31%	-7,73%	-7,17%	-15,31%	-17,48%	0,09%	0,07%

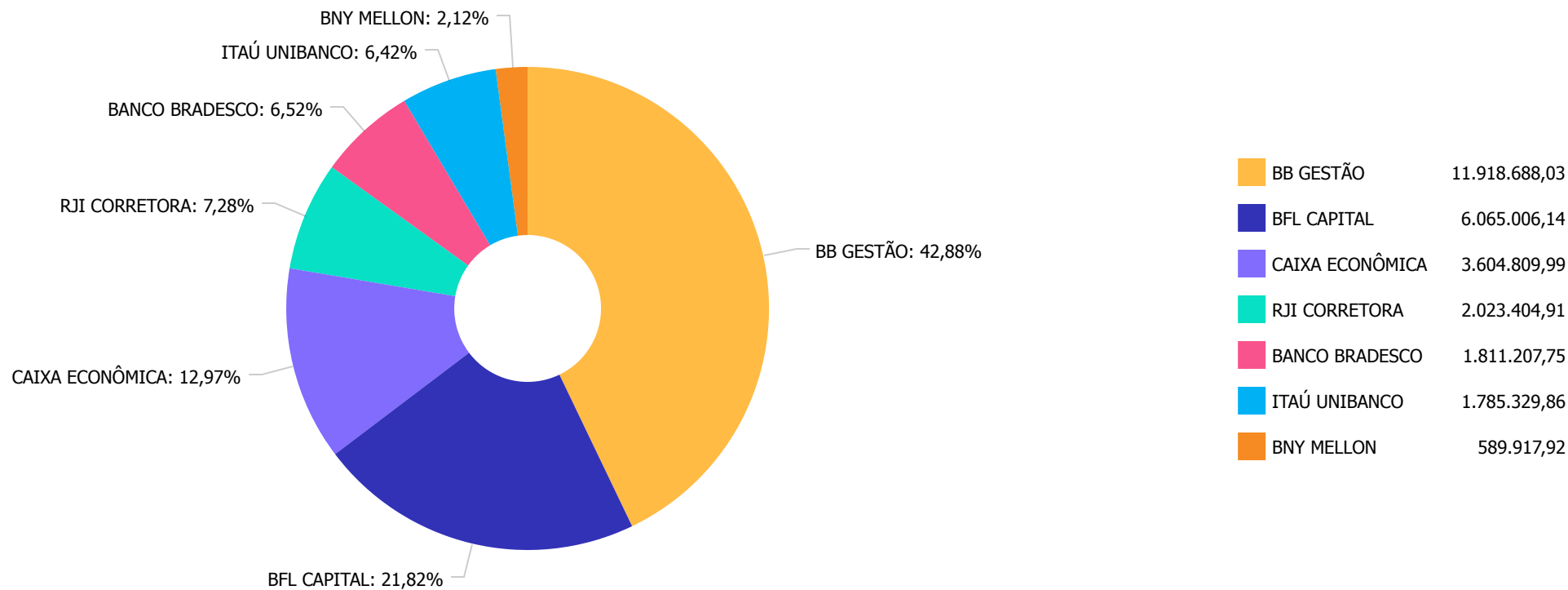
Retorno dos investimentos e Benchmark's de ativos no mês de Dezembro/2020 - RENDA FIXA

	Mês	Ano	3M	6M	12M	24M	VaR Mês	Volatilidade 12M
IRF-M (Benchmark)	1,95%	6,69%	1,99%	1,75%	6,69%	19,53%	-	-
CAIXA BRASIL IRF-M TÍTULOS PÚBLICOS FI RENDA FIXA LP	1,96%	6,43%	1,93%	1,62%	6,43%	18,87%	0,01%	0,03%
CDI (Benchmark)	0,16%	2,76%	0,47%	0,99%	2,76%	8,88%	-	-
SECURITY FI RENDA FIXA REFERENCIADO DI CRÉDITO PRIVADO LP	0,07%	-0,43%	0,91%	-1,22%	-0,43%	3,24%	0,00%	0,02%
IPCA (Benchmark)	1,35%	4,52%	3,13%	4,42%	4,52%	9,02%	-	-
ITAÚ INSTITUCIONAL ALOCAÇÃO DINÂMICA FIC RENDA FIXA	0,20%	2,86%	0,39%	0,58%	2,86%	15,12%	0,00%	0,01%
CAIXA BRASIL GESTÃO ESTRATÉGICA FIC RENDA FIXA	1,32%	6,67%	2,04%	1,95%	6,67%	24,19%	0,01%	0,02%

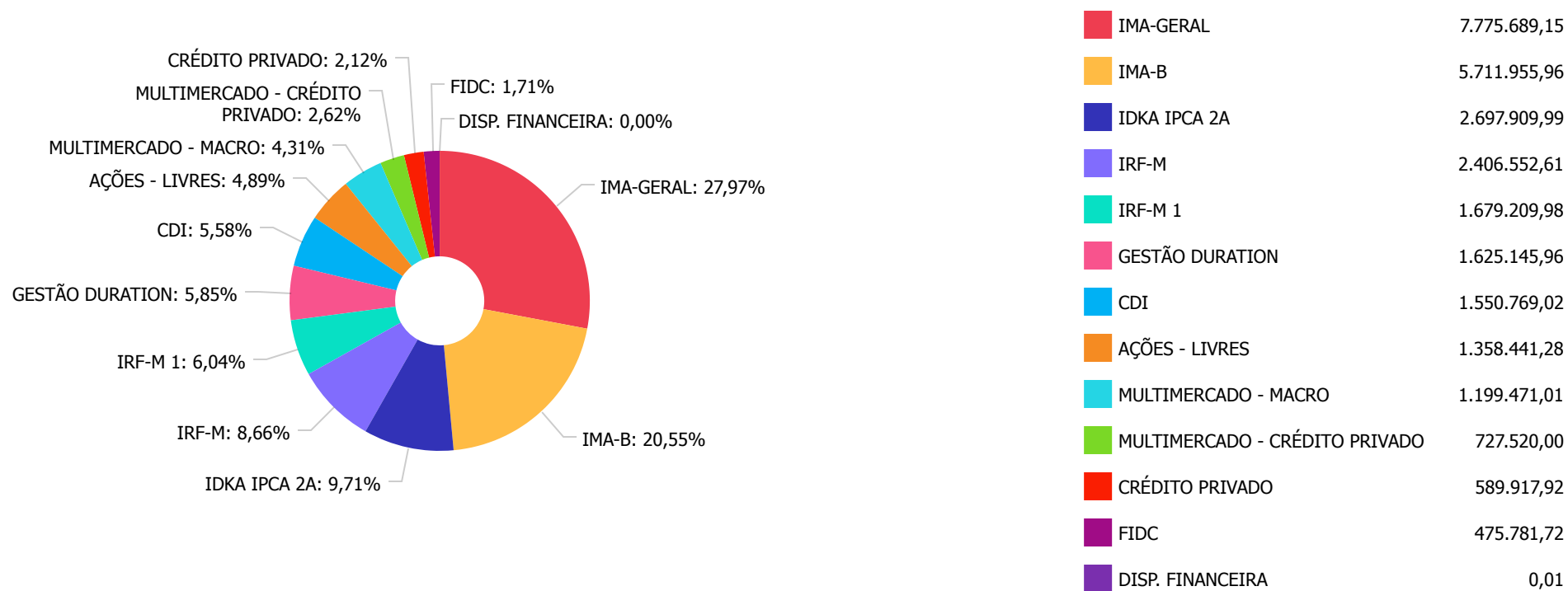
Retorno dos investimentos e Benchmark's de ativos no mês de Dezembro/2020 - RENDA VARIÁVEL

	Mês	Ano	3M	6M	12M	24M	VaR Mês	Volatilidade 12M
Ibovespa (Benchmark)	9,30%	2,92%	25,81%	25,21%	2,92%	35,42%	-	-
ITAÚ INSTITUCIONAL PHOENIX FIC AÇÕES	7,97%	-21,23%	17,87%	10,19%	-21,23%	10,15%	0,07%	0,53%
CDI (Benchmark)	0,16%	2,76%	0,47%	0,99%	2,76%	8,88%	-	-
BRADESCO MACRO INSTITUCIONAL FIC MULTIMERCADO	1,41%	6,47%	1,94%	1,95%	6,47%	14,80%	0,01%	0,02%
IPCA (Benchmark)	1,35%	4,52%	3,13%	4,42%	4,52%	9,02%	-	-
AUSTRO MULTIPAR FIC MULTIMERCADO CRÉDITO PRIVADO	-0,29%	-16,76%	-0,87%	-1,82%	-16,76%	-18,36%	0,00%	0,13%

Distribuição dos ativos por Administradores - base (Dezembro / 2020)



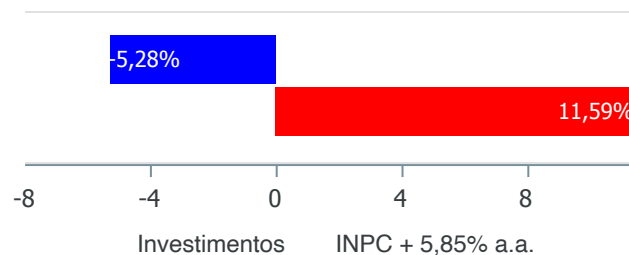
Distribuição dos ativos por Sub-Segmentos - base (Dezembro / 2020)



Retorno e Meta Atuarial acumulados no ano de 2020)

Mês	Saldo Anterior	Aplicações	Resgates	Saldo no Mês	Retorno	Retorno Acum	Retorno Mês	Retorno Acum	Meta Mês	Meta Acum	Gap Acum	VaR
Janeiro	22.847.371,12	1.839.805,13	461.223,49	24.315.709,51	89.756,75	89.756,75	0,37%	0,37%	0,69%	0,69%	53,81%	1,27%
Fevereiro	24.315.709,51	2.058.234,38	1.081.166,63	25.152.745,89	-140.031,37	-50.274,62	-0,55%	-0,19%	0,58%	1,27%	-14,58%	1,75%
Março	25.152.745,89	1.083.732,60	429.307,22	24.907.505,66	-899.665,61	-949.940,23	-3,49%	-3,66%	0,68%	1,96%	-187,25%	13,84%
Abril	24.907.505,66	428.732,60	561.312,16	24.418.120,27	-356.805,83	-1.306.746,06	-1,43%	-5,04%	0,22%	2,18%	-231,13%	39.939,02%
Mai	24.418.120,27	421.561,92	516.991,79	24.469.019,66	146.329,26	-1.160.416,80	0,60%	-4,48%	0,20%	2,39%	-187,42%	3,63%
Junho	24.469.019,66	1.681.945,20	1.220.000,00	25.063.156,78	132.191,92	-1.028.224,88	0,53%	-3,97%	0,78%	3,18%	-124,70%	3,65%
Julho	25.063.156,78	1.000.561,90	1.550.364,28	24.657.322,41	143.968,01	-884.256,87	0,57%	-3,42%	0,96%	4,18%	-81,84%	1,50%
Agosto	24.657.322,41	1.083.824,80	426.169,25	25.297.799,59	-17.178,37	-901.435,24	-0,07%	-3,48%	0,84%	5,05%	-69,01%	1,46%
Setembro	25.297.799,59	1.288.732,60	437.403,98	25.936.014,09	-213.114,12	-1.114.549,36	-0,81%	-4,27%	1,35%	6,46%	-66,05%	3,02%
Outubro	25.936.014,09	475.000,00	510.979,48	25.712.718,06	-187.316,55	-1.301.865,91	-0,72%	-4,96%	1,37%	7,92%	-62,62%	2,44%
Novembro	25.712.718,06	1.960.928,47	1.117.454,44	26.839.795,49	283.603,40	-1.018.262,51	1,07%	-3,95%	1,41%	9,44%	-41,80%	2,33%
Dezembro	26.839.795,49	3.207.751,53	1.857.897,37	27.798.364,60	-391.285,05	-1.409.547,56	-1,39%	-5,28%	1,96%	11,59%	-45,55%	2,10%

Investimentos x Meta Atuarial



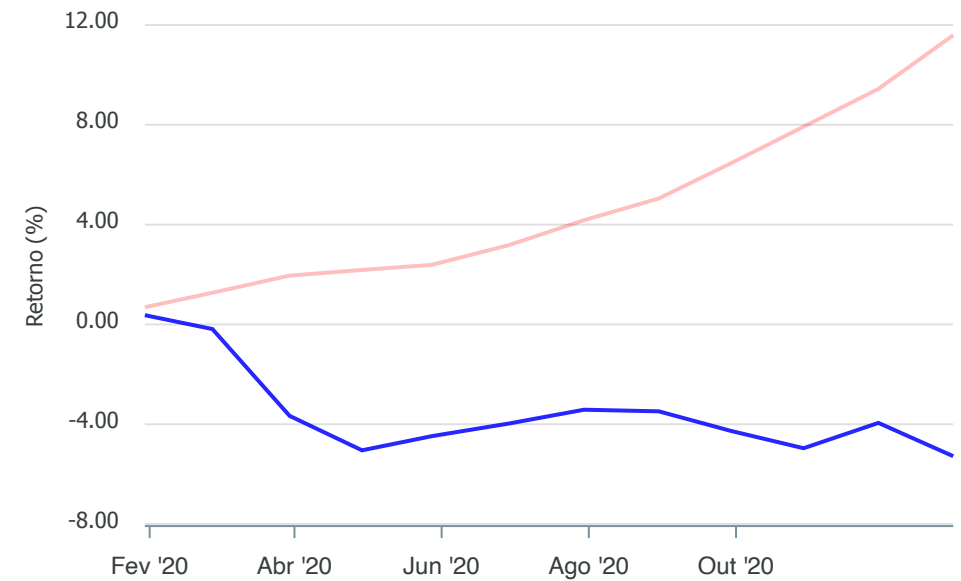
Gráficos ilustrativos de Evolução Patrimonial e indicadores

Evolução do Patrimônio



Comparativo

ANO 36M



- Investimentos Meta Atuarial CDI IMA-B IMA-B 5
- IMA-B 5+ IMA Geral IRF-M IRF-M 1 IRF-M 1+
- Ibovespa IBX SMLL IDIV

Retorno dos Investimentos após as movimentações (aplicações e resgates) no mês de Dezembro/2020

FUNDOS DE RENDA FIXA

Ativos Renda Fixa	Saldo Anterior	Aplicações	Resgates	Saldo Atual	Retorno (R\$)	Retorno (%)	(%) Instit	Var - Mês
BRDESCO INSTITUCIONAL IMA-B TÍTULOS PÚBLICOS FIC ...	351.802,73	8.831,69	0,00	377.615,65	16.981,23	4,71%	4,83%	2,03%
CAIXA BRASIL IRF-M TÍTULOS PÚBLICOS FI RENDA FIXA ...	2.358.786,15	1.485,70	0,00	2.406.552,61	46.280,76	1,96%	1,96%	1,06%
BB ALOCAÇÃO ATIVA FIC RENDA FIXA PREVIDENCIÁRIO	5.315.690,47	2.327.053,53	0,00	7.775.689,15	132.945,15	1,74%	2,38%	1,02%
BB IDKA 2 TÍTULOS PÚBLICOS FI RENDA FIXA PREVIDENC...	2.651.716,48	11.425,36	5.712,68	2.697.909,99	40.480,83	1,52%	1,53%	0,66%
CAIXA BRASIL GESTÃO ESTRATÉGICA FIC RENDA FIXA	1.182.638,70	0,00	0,00	1.198.257,38	15.618,68	1,32%	1,32%	0,55%
LME REC IMA-B FI RENDA FIXA	1.531.945,28	0,00	0,00	1.547.623,19	15.677,91	1,02%	1,04%	0,45%
LME REC IPCA FIDC MULTISSETORIAL SÊNIOR	472.331,18	0,00	0,00	475.781,72	3.450,54	0,73%	0,48%	1,61%
BRDESCO IRF-M 1 TÍTULOS PÚBLICOS FI RENDA FIXA	233.362,14	0,00	0,00	234.121,09	758,95	0,33%	0,33%	0,10%
ITAÚ INSTITUCIONAL ALOCAÇÃO DINÂMICA FIC RENDA FIX...	426.027,32	0,00	0,00	426.888,58	861,26	0,20%	0,20%	0,02%
BB IRF-M 1 TÍTULOS PÚBLICOS FIC RENDA FIXA PREVIDE...	1.718.576,11	858.955,25	1.137.000,00	1.445.088,89	4.557,53	0,18%	0,31%	0,10%
SECURITY FI RENDA FIXA REFERENCIADO DI CRÉDITO PRI...	589.497,41	0,00	0,00	589.917,92	420,51	0,07%	0,07%	0,26%
CATÂNIA FI RENDA FIXA LP	1.555.632,75	0,00	0,00	1.550.769,02	-4.863,73	-0,31%	-0,15%	0,05%
AUSTRO IMA-B ATIVO FIC RENDA FIXA	3.986.342,02	0,00	0,00	3.786.717,12	-199.624,90	-5,01%	-5,01%	8,73%
RHODES FIC RENDA FIXA LP	1.294.821,94	0,00	715.184,69	0,00	-579.637,25	-44,77%	-	-
Total Renda Fixa	23.669.170,68	3.207.751,53	1.857.897,37	24.512.932,31	-506.092,53	-2,02%		1,98%

Retorno dos Investimentos após as movimentações (aplicações e resgates) no mês de Dezembro/2020

FUNDOS DE RENDA VARIÁVEL

Ativos Renda Variável	Saldo Anterior	Aplicações	Resgates	Saldo Atual	Retorno (R\$)	Retorno (%)	(%) Instit	Var - Mês
ITAÚ INSTITUCIONAL PHOENIX FIC AÇÕES	1.258.172,96	0,00	0,00	1.358.441,28	100.268,32	7,97%	7,97%	6,55%
BRADESCO MACRO INSTITUCIONAL FIC MULTIMERCADO	1.182.790,32	0,00	0,00	1.199.471,01	16.680,69	1,41%	1,41%	0,68%
AUSTRO MULTIPAR FIC MULTIMERCADO CRÉDITO PRIVADO	729.661,53	0,00	0,00	727.520,00	-2.141,53	-0,29%	-0,29%	0,28%
Total Renda Variável	3.170.624,81	0,00	0,00	3.285.432,29	114.807,48	3,62%		3,02%

Retorno dos Investimentos após as movimentações (aplicações e resgates) no 4º Trimestre/2020

FUNDOS DE RENDA FIXA

Ativos Renda Fixa	Saldo Anterior	Aplicações	Resgates	Saldo Atual	Retorno (R\$)	Retorno (%)	(%) Instit
BB ALOCAÇÃO ATIVA FIC RENDA FIXA PREVIDENCIÁRIO	5.274.699,84	2.327.053,53	0,00	7.775.689,15	173.935,78	2,29%	3,17%
BB IDKA 2 TÍTULOS PÚBLICOS FI RENDA FIXA PREVIDENC...	1.402.826,26	1.226.592,74	5.712,68	2.697.909,99	74.203,67	2,82%	3,22%
CAIXA BRASIL IRF-M TÍTULOS PÚBLICOS FI RENDA FIXA ...	2.359.480,56	1.485,70	0,00	2.406.552,61	45.586,35	1,93%	1,93%
BRDESCO INSTITUCIONAL IMA-B TÍTULOS PÚBLICOS FIC ...	344.355,48	8.831,69	0,00	377.615,65	24.428,48	6,92%	7,09%
CAIXA BRASIL GESTÃO ESTRATÉGICA FIC RENDA FIXA	1.174.286,17	0,00	0,00	1.198.257,38	23.971,21	2,04%	2,04%
LME REC IMA-B FI RENDA FIXA	1.527.294,81	0,00	0,00	1.547.623,19	20.328,38	1,33%	1,35%
BB IRF-M 1 TÍTULOS PÚBLICOS FIC RENDA FIXA PREVIDE...	2.121.177,09	2.079.716,34	2.765.433,92	1.445.088,89	9.629,38	0,23%	0,63%
LME REC IPCA FIDC MULTISSETORIAL SÊNIOR	469.529,21	0,00	0,00	475.781,72	6.252,51	1,33%	1,08%
SECURITY FI RENDA FIXA REFERENCIADO DI CRÉDITO PRI...	584.604,33	0,00	0,00	589.917,92	5.313,59	0,91%	0,91%
ITAÚ INSTITUCIONAL ALOCAÇÃO DINÂMICA FIC RENDA FIX...	425.252,25	0,00	0,00	426.888,58	1.636,33	0,38%	0,38%
BRDESCO IRF-M 1 TÍTULOS PÚBLICOS FI RENDA FIXA	232.560,71	0,00	0,00	234.121,09	1.560,38	0,67%	0,67%
CATÂNIA FI RENDA FIXA LP	1.558.213,53	0,00	0,00	1.550.769,02	-7.444,51	-0,48%	-0,48%
AUSTRO IMA-B ATIVO FIC RENDA FIXA	4.103.850,68	0,00	0,00	3.786.717,12	-317.133,56	-7,73%	-7,73%
RHODES FIC RENDA FIXA LP	1.294.821,94	0,00	715.184,69	0,00	-579.637,25	-44,77%	-
				Total Renda Fixa	-517.369,26	-2,07%	

Retorno dos Investimentos após as movimentações (aplicações e resgates) no 4º Trimestre/2020

FUNDOS DE RENDA VARIÁVEL

Ativos Renda Variável	Saldo Anterior	Aplicações	Resgates	Saldo Atual	Retorno (R\$)	Retorno (%)	(%) Instit
ITAÚ INSTITUCIONAL PHOENIX FIC AÇÕES	1.152.484,47	0,00	0,00	1.358.441,28	205.956,81	17,87%	17,87%
BRADESCO MACRO INSTITUCIONAL FIC MULTIMERCADO	1.176.673,27	0,00	0,00	1.199.471,01	22.797,74	1,94%	1,94%
AUSTRO MULTIPAR FIC MULTIMERCADO CRÉDITO PRIVADO	733.903,49	0,00	0,00	727.520,00	-6.383,49	-0,87%	-0,87%
				Total Renda Variável	222.371,06	7,26%	

Retorno dos Investimentos após as movimentações (aplicações e resgates) no ano de 2020

FUNDOS DE RENDA FIXA

Ativos Renda Fixa	Saldo Anterior	Aplicações	Resgates	Saldo Atual	Retorno (R\$)	Retorno (%)	(%) Instit
BB ALOCAÇÃO ATIVA FIC RENDA FIXA PREVIDENCIÁRIO	3.436.945,05	4.084.171,38	0,00	7.775.689,15	254.572,72	3,38%	5,09%
CAIXA BRASIL IRF-M TÍTULOS PÚBLICOS FI RENDA FIXA ...	2.259.735,98	1.485,70	0,00	2.406.552,61	145.330,93	6,43%	6,43%
BB IDKA 2 TÍTULOS PÚBLICOS FI RENDA FIXA PREVIDENC...	854.945,11	1.736.079,62	5.712,68	2.697.909,99	112.597,94	4,35%	7,92%
BB IRF-M 1 TÍTULOS PÚBLICOS FIC RENDA FIXA PREVIDE...	664.074,11	10.157.884,50	9.441.014,04	1.445.088,89	64.144,32	0,59%	3,47%
CAIXA BRASIL GESTÃO ESTRATÉGICA FIC RENDA FIXA	615.104,28	534.000,00	0,00	1.198.257,38	49.153,10	4,28%	6,66%
BRDESCO INSTITUCIONAL IMA-B TÍTULOS PÚBLICOS FIC ...	347.744,51	8.831,69	0,00	377.615,65	21.039,45	5,90%	6,05%
ITAÚ INSTITUCIONAL ALOCAÇÃO DINÂMICA FIC RENDA FIX...	415.011,84	0,00	0,00	426.888,58	11.876,74	2,86%	2,86%
BRDESCO IRF-M 1 TÍTULOS PÚBLICOS FI RENDA FIXA	226.249,95	0,00	0,00	234.121,09	7.871,14	3,48%	3,48%
BB AUTOMÁTICO SETOR PÚBLICO FIC RENDA FIXA CURTO P...	0,00	8.358,24	8.358,68	0,00	0,44	0,01%	0,49%
SECURITY FI RENDA FIXA REFERENCIADO DI CRÉDITO PRI...	592.451,52	0,00	0,00	589.917,92	-2.533,60	-0,43%	-0,43%
LME REC IPCA FIDC MULTISSETORIAL SÊNIOR	498.090,55	0,00	0,00	475.781,72	-22.308,83	-4,48%	-4,72%
LME REC IMA-B FI RENDA FIXA	1.583.134,20	0,00	0,00	1.547.623,19	-35.511,01	-2,24%	-2,23%
CATÂNIA FI RENDA FIXA LP	1.862.816,24	0,00	0,00	1.550.769,02	-312.047,22	-16,75%	-16,74%
RHODES FIC RENDA FIXA LP	1.294.821,94	0,00	715.184,69	0,00	-579.637,25	-44,77%	-
AUSTRO IMA-B ATIVO FIC RENDA FIXA	4.471.138,57	0,00	0,00	3.786.717,12	-684.421,45	-15,31%	-15,31%
				Total Renda Fixa	-969.872,58	-3,81%	

Retorno dos Investimentos após as movimentações (aplicações e resgates) no ano de 2020

FUNDOS DE RENDA VARIÁVEL

Ativos Renda Variável	Saldo Anterior	Aplicações	Resgates	Saldo Atual	Retorno (R\$)	Retorno (%)	(%) Instit
BRDESCO MACRO INSTITUCIONAL FIC MULTIMERCADO	1.126.588,74	0,00	0,00	1.199.471,01	72.882,27	6,47%	6,47%
AUSTRO MULTIPAR FIC MULTIMERCADO CRÉDITO PRIVADO	873.951,18	0,00	0,00	727.520,00	-146.431,18	-16,76%	-16,76%
ITAÚ INSTITUCIONAL PHOENIX FIC AÇÕES	1.724.567,35	0,00	0,00	1.358.441,28	-366.126,07	-21,23%	-21,23%
				Total Renda Variável	-439.674,98	-11,80%	