

Relatório Analítico dos Investimentos

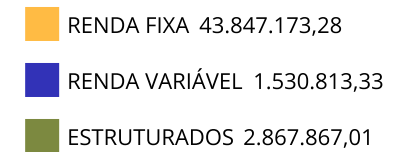
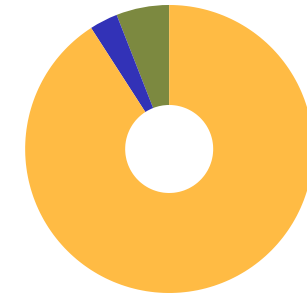
em abril de 2023

Carteira consolidada de investimentos - base (Abril / 2023)

Produto / Fundo	Resgate	Carência	Saldo	Particip. S/ Total	Cotistas	% S/ PL do Fundo	Enquadramento
BB IDKA 2 TÍTULOS PÚBLICOS FI RENDA FIXA PREVIDE...	D+1	Não há	8.528.256,06	17,68%	964	0,12%	Artigo 7º, Inciso I, Alínea ' b '
BB IRF-M 1 TÍTULOS PÚBLICOS FIC RENDA FIXA PREVI...	D+0	Não há	9.995.889,77	20,72%	1.128	0,15%	Artigo 7º, Inciso I, Alínea ' b '
BB PERFIL FIC RENDA FIXA REFERENCIADO DI PREVIDE...	D+0	Não há	5.647.565,46	11,71%	1.111	0,04%	Artigo 7º, Inciso III, Alínea ' a '
CAIXA BRASIL FI RENDA FIXA REFERENCIADO DI LP	D+0	Não há	7.668.537,78	15,89%	1.001	0,05%	Artigo 7º, Inciso III, Alínea ' a '
CAIXA BRASIL MATRIZ FI RENDA FIXA	D+0	Não há	8.278.224,36	17,16%	409	0,14%	Artigo 7º, Inciso III, Alínea ' a '
LME REC IMA-B FI RENDA FIXA	D+1009	Não há	1.604.957,54	3,33%	28	2,18%	Artigo 7º, Inciso III, Alínea ' a '
LME REC IPCA FIDC MULTISSETORIAL SÊNIOR 1	D+1260	90 dias	484.820,32	1,00%	70	0,65%	Artigo 7º, Inciso V, Alínea ' a '
SECURITY FI RENDA FIXA REFERENCIADO DI CRÉDITO P...	D+90 ou...	18 meses	643.877,05	1,33%	14	6,28%	Artigo 7º, Inciso V, Alínea ' b '
CAIXA AÇÕES MULTIGESTOR FIC AÇÕES	D+25	Não há	1.530.813,33	3,17%	1.136	0,27%	Artigo 8º, Inciso I
CAIXA BRASIL ESTRATÉGIA LIVRE FIC MULTIMERCADO L...	D+15	Não há	2.246.231,82	4,66%	121	0,34%	Artigo 10º, Inciso I
AUSTRO MULTISSETORIAL FIP MULTIESTRATÉGIA	Não se ...	Não se aplica	592.570,22	1,23%		0,00%	Artigo 10º, Inciso II
LSH FIP MULTIESTRATÉGIA	Não se ...	Não se aplica	24.073,10	0,05%	49	0,02%	Artigo 10º, Inciso II
PUMA FIP MULTIESTRATÉGIA	Não se ...	Não se aplica	4.991,87	0,01%	42	0,14%	Artigo 10º, Inciso II
AUSTRO IMA-B ATIVO FIC RENDA FIXA	D+4	Não há	985.576,10	2,04%		0,00%	Desenquadrado - RF
CATÂNIA FI RENDA FIXA LP	D+30 ou...	4320 dias	9.468,84	0,02%		0,00%	Desenquadrado - RF
DISPONIBILIDADES FINANCEIRAS	D+0		278.738,21	0,58%		0,00%	DF - Artigo 6º
Total para cálculo dos limites da Resolução			48.245.853,62				
DISPONIBILIDADES FINANCEIRAS			278.738,21				Artigo 6º
PL Total			48.524.591,83				

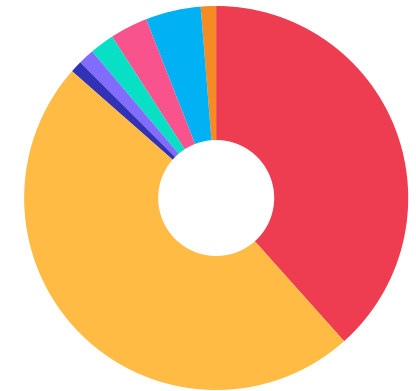
Enquadramento e Política de Investimento (RENDA FIXA) - base (Abril / 2023)

Artigos - Renda Fixa	Resolução	Carteira \$	Carteira	Estratégia de Alocação - 2023			GAP Superior
				Inf	Alvo	Sup	
Artigo 7º, Inciso I, Alínea ' a '	100,00%	0,00	0,00%	0,00%	5,00%	10,00%	4.824.585,36
Artigo 7º, Inciso I, Alínea ' b '	100,00%	18.524.145,83	38,40%	20,00%	40,00%	100,00%	29.721.707,79
Artigo 7º, Inciso III, Alínea ' a '	60,00%	23.199.285,14	48,09%	20,00%	33,00%	60,00%	5.748.227,03
Artigo 7º, Inciso V, Alínea ' a '	5,00%	484.820,32	1,00%	0,00%	3,00%	5,00%	1.927.472,36
Artigo 7º, Inciso V, Alínea ' b '	5,00%	643.877,05	1,33%	0,00%	1,00%	5,00%	1.768.415,63
Desenquadrado - RF	0,00%	995.044,94	2,06%	0,00%	0,00%	0,00%	-995.044,94
Total Renda Fixa	100,00%	43.847.173,28	90,88%	40,00%	82,00%	180,00%	



Enquadramento e Política de Investimento (RENDA VARIÁVEL E EXTERIOR) - base (Abril / 2023)

Artigos - Renda Variável / Estruturado / Imobiliário	Resolução	Carteira \$	Carteira	Estratégia de Alocação - 2023			GAP Superior
				Inf	Alvo	Sup	
Artigo 8º, Inciso I	30,00%	1.530.813,33	3,17%	0,00%	5,00%	10,00%	3.293.772,03
Artigo 10º, Inciso I	10,00%	2.246.231,82	4,66%	0,00%	10,00%	10,00%	2.578.353,54
Artigo 10º, Inciso II	5,00%	621.635,19	1,29%	0,00%	2,00%	5,00%	1.790.657,49
Artigo 11º	5,00%	0,00	0,00%	0,00%	1,00%	5,00%	2.412.292,68
Total Renda Variável / Estruturado / Imobiliário	30,00%	4.398.680,34	9,12%	0,00%	18,00%	30,00%	



Enquadramento por Gestores - base (Abril / 2023)

Gestão	Valor	% S/ Carteira	% S/ PL Gestão
BB GESTÃO DE RECURSOS DTVM	24.171.711,29	50,10	-
CAIXA DTVM	19.723.807,29	40,88	-
GRAPHEN INVESTIMENTOS	2.094.769,73	4,34	0,87
RENDA ASSET MANAGEMENT	1.578.146,32	3,27	0,11
SECURITY ADMINISTRADORA DE REC...	643.877,05	1,33	4,21
RJI CORRETORA DE VALORES	24.073,10	0,05	0,00
ARENA CAPITAL	9.468,84	0,02	0,06

Estratégia de Alocação para os Próximos 5 Anos

Artigos	Estratégia de Alocação - 2023		Limite Inferior (%)	Limite Superior (%)
	Carteira \$	Carteira %		

Artigo 20º - O total das aplicações dos recursos do regime próprio de previdência social em fundos de investimento e carteiras administradas não pode exceder a 5% (cinco por cento) do volume total de recursos de terceiros gerido por um mesmo gestor ou por gestoras ligadas ao seu respectivo grupo econômico, assim definido pela CVM em regulamentação específica. (NR) - (Resolução 4963)

Retorno dos investimentos e Benchmark's de ativos no mês de Abril/2023 - RENDA FIXA

	Mês	Ano	3M	6M	12M	24M	VaR Mês	Volatilidade 12M
IDKA IPCA 2 Anos (Benchmark)	0,71%	5,45%	3,96%	5,94%	9,35%	19,48%	-	-
BB IDKA 2 TÍTULOS PÚBLICOS FI RENDA FIXA PREVIDENCIÁRIO	0,68%	5,08%	3,59%	5,66%	9,03%	19,21%	0,70%	0,03%
IPCA + 7,00% ao ano (Benchmark)	1,10%	4,98%	3,81%	7,26%	11,45%	33,68%	-	-
LME REC IPCA FIDC MULTISSETORIAL SÊNIOR 1	-0,32%	-0,38%	-0,82%	0,11%	0,83%	4,53%	0,12%	0,01%
IMA Geral (Benchmark)	1,25%	4,92%	4,19%	5,67%	11,60%	17,13%	-	-
CATÂNIA FI RENDA FIXA LP	-8,38%	-26,78%	-21,99%	-99,37%	-99,37%	-99,33%	-	-
IRF-M 1 (Benchmark)	0,86%	4,23%	3,10%	6,45%	13,31%	19,69%	-	-
BB IRF-M 1 TÍTULOS PÚBLICOS FIC RENDA FIXA PREVIDENCIÁRIO	0,83%	4,11%	3,02%	6,27%	12,99%	19,04%	0,14%	0,00%
IMA-B (Benchmark)	2,02%	6,08%	6,08%	5,03%	8,78%	13,88%	-	-
AUSTRO IMA-B ATIVO FIC RENDA FIXA	-1,90%	-9,15%	-7,10%	-17,44%	-44,90%	-71,76%	-	-
LME REC IMA-B FI RENDA FIXA	0,40%	1,78%	1,70%	2,65%	5,61%	4,34%	0,15%	0,01%
CDI (Benchmark)	0,92%	4,20%	3,04%	6,44%	13,37%	21,40%	-	-
BB PERFIL FIC RENDA FIXA REFERENCIADO DI PREVIDENCIÁRIO LP	0,89%	4,09%	2,93%	6,33%	13,37%	21,75%	0,01%	0,00%
CAIXA BRASIL MATRIZ FI RENDA FIXA	0,88%	3,99%	2,86%	6,24%	13,32%	21,89%	0,04%	0,00%
CAIXA BRASIL FI RENDA FIXA REFERENCIADO DI LP	0,92%	4,02%	2,90%	6,31%	13,37%	21,85%	0,02%	0,00%

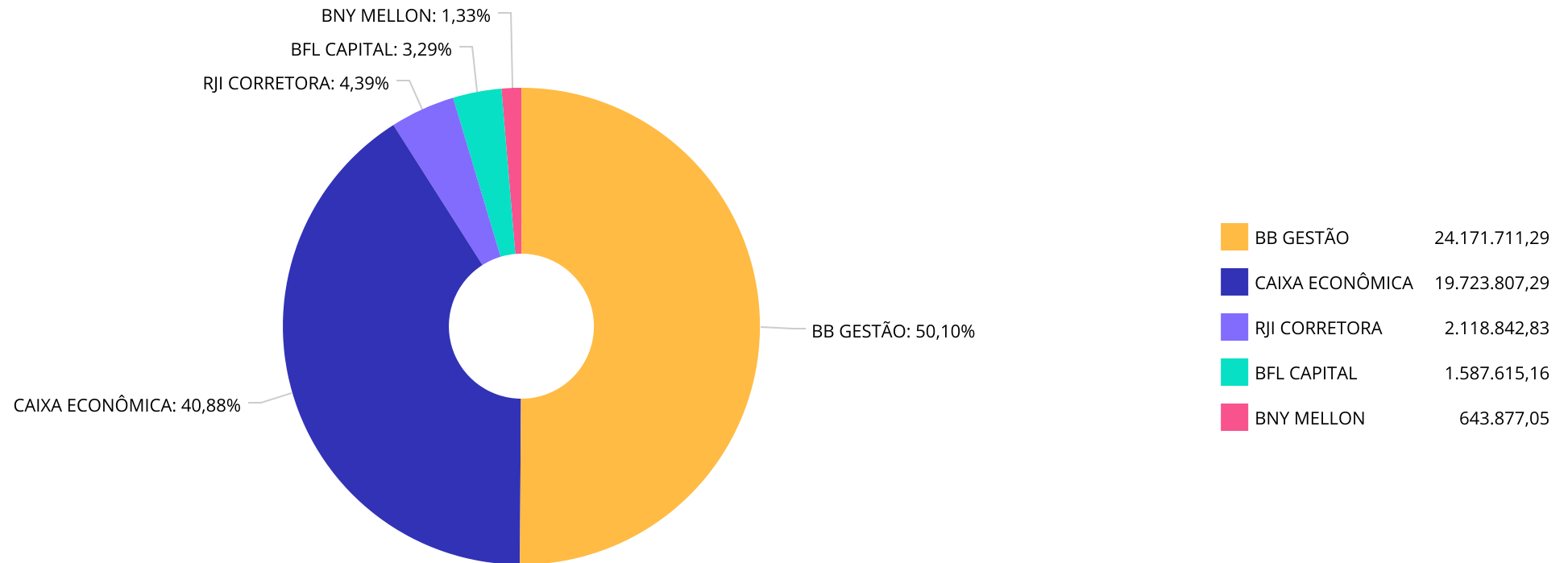
Retorno dos investimentos e Benchmark's de ativos no mês de Abril/2023 - RENDA FIXA

	Mês	Ano	3M	6M	12M	24M	VaR Mês	Volatilidade 12M
SECURITY FI RENDA FIXA REFERENCIADO DI CRÉDITO PRIVADO LP	0,51%	2,60%	1,85%	3,92%	7,98%	9,19%	0,07%	0,00%

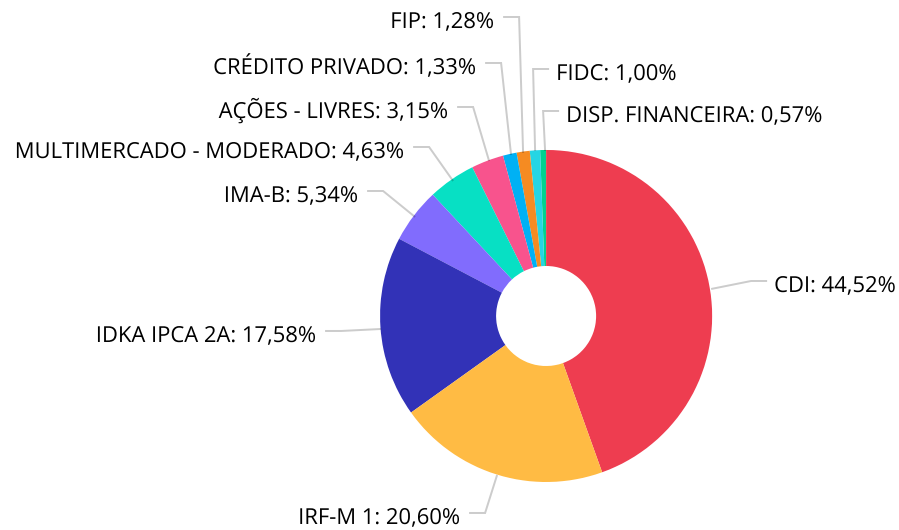
Retorno dos investimentos e Benchmark's de ativos no mês de Abril/2023 - RENDA VARIÁVEL

	Mês	Ano	3M	6M	12M	24M	VaR Mês	Volatilidade 12M
CDI (Benchmark)	0,92%	4,20%	3,04%	6,44%	13,37%	21,40%	-	-
CAIXA BRASIL ESTRATÉGIA LIVRE FIC MULTIMERCADO LP	0,65%	1,67%	0,54%	2,09%	10,73%	16,09%	1,84%	0,04%
Ibovespa (Benchmark)	2,50%	-4,83%	-7,93%	-10,00%	-3,19%	-12,16%	-	-
CAIXA AÇÕES MULTIGESTOR FIC AÇÕES	1,34%	-6,52%	-9,69%	-17,01%	-9,20%	-23,16%	8,38%	0,21%
IPCA (Benchmark)	0,61%	2,72%	2,18%	3,78%	4,18%	16,82%	-	-
LSH FIP MULTIESTRATÉGIA	-0,06%	-0,24%	-0,18%	-0,37%	-0,89%	-1,69%	-	0,00%
IPCA + 8,00% ao ano (Benchmark)	1,16%	5,29%	4,03%	7,75%	12,49%	36,18%	-	-
AUSTRO MULTISSETORIAL FIP MULTIESTRATÉGIA	-0,18%	-0,70%	-0,55%	-0,90%	-1,69%	-	-	-
PUMA FIP MULTIESTRATÉGIA	-0,09%	-0,39%	-0,28%	-1,16%	-1,76%	-3,22%	-	0,01%

Distribuição dos ativos por Administradores - base (Abril / 2023)



Distribuição dos ativos por Sub-Segmentos - base (Abril / 2023)

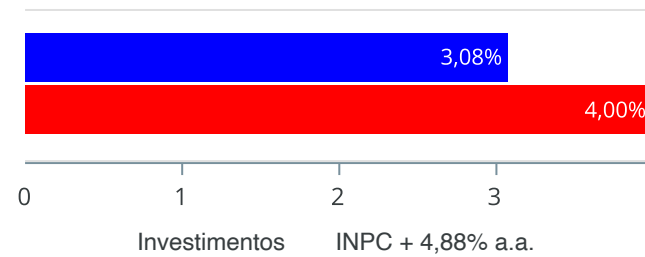


■ CDI	21.603.796,44	■ IRF-M 1	9.995.889,77	■ IDKA IPCA 2A	8.528.256,06	■ IMA-B	2.590.533,64
■ MULTIMERCADO - MODERADO	2.246.231,82	■ AÇÕES - LIVRES	1.530.813,33	■ CRÉDITO PRIVADO	643.877,05	■ FIP	621.635,19
■ FIDC	484.820,32	■ DISP. FINANCEIRA	278.738,21				

Retorno e Meta de Rentabilidade acumulados no ano de 2023

Mês	Saldo Anterior	Aplicações	Resgates	Saldo no Mês	Retorno	Retorno Acum	Retorno Mês	Retorno Acum	Meta Mês	Meta Acum	Gap Acum	VaR
Janeiro	40.849.641,38	1.539.618,69	1.450.259,32	41.381.006,12	442.005,37	442.005,37	1,08%	1,08%	0,88%	0,88%	122,86%	0,84%
Fevereiro	41.381.006,12	6.493.547,21	1.449.920,83	46.605.347,98	180.715,48	622.720,85	0,39%	1,47%	1,11%	2,00%	73,58%	0,75%
Março	46.605.347,98	2.767.807,55	1.926.904,06	47.844.909,18	398.657,71	1.021.378,56	0,84%	2,33%	1,08%	3,10%	74,97%	0,67%
Abril	47.844.909,18	964.750,54	915.718,21	48.245.853,62	351.912,11	1.373.290,67	0,73%	3,08%	0,87%	4,00%	76,90%	0,54%

Investimentos x Meta de Rentabilidade



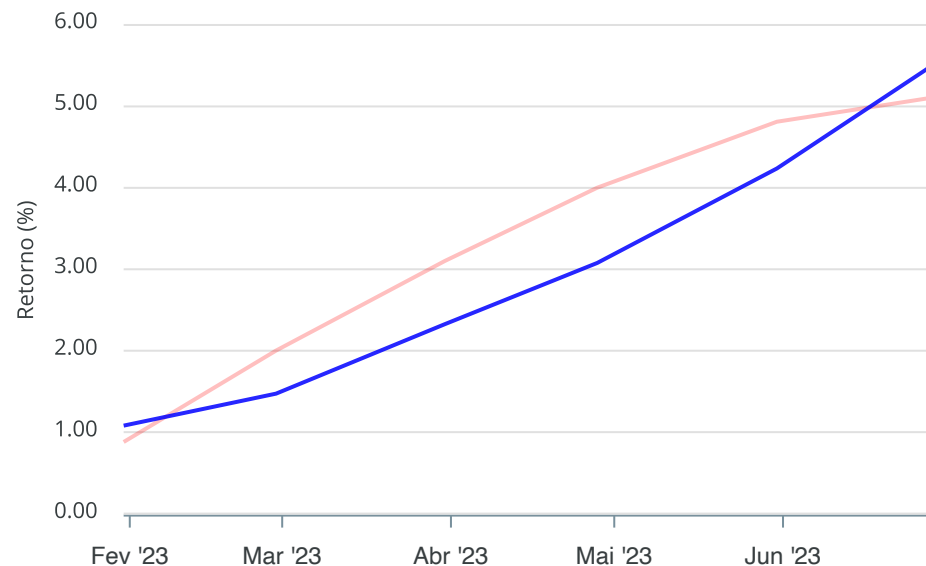
Gráficos ilustrativos de Evolução Patrimonial e indicadores

Evolução do Patrimônio



Comparativo

ANO 36M



- Investimentos Meta de Rentabilidade CDI IMA-B
- IMA-B 5 IMA-B 5+ IMA Geral IRF-M IRF-M 1
- IRF-M 1+ Ibovespa IBX SMLL IDIV
- Investimentos Meta de Rentabilidade CDI IMA-B
- IMA-B 5
- IMA-B 5+ IMA Geral IRF-M IRF-M 1 IRF-M 1+
- Ibovespa IBX SMLL IDIV

Retorno dos Investimentos após as movimentações (aplicações e resgates) no mês de Abril/2023

FUNDOS DE RENDA FIXA

Ativos Renda Fixa	Saldo Anterior	Aplicações	Resgates	Saldo Atual	Retorno (R\$)	Retorno (%)	(%) Instit	Var - Mês
CAIXA BRASIL FI RENDA FIXA REFERENCIADO DI LP	7.598.771,88	0,00	0,00	7.668.537,78	69.765,90	0,92%	0,92%	0,02%
CAIXA BRASIL MATRIZ FI RENDA FIXA	8.205.730,23	0,00	0,00	8.278.224,36	72.494,13	0,88%	0,88%	0,04%
BB PERFIL FIC RENDA FIXA REFERENCIADO DI PREVIDENC...	6.213.080,34	0,00	619.500,00	5.647.565,46	53.985,12	0,87%	0,89%	0,01%
BB IRF-M 1 TÍTULOS PÚBLICOS FIC RENDA FIXA PREVIDE...	9.250.986,23	964.750,54	296.218,21	9.995.889,77	76.371,21	0,75%	0,83%	0,14%
BB IDKA 2 TÍTULOS PÚBLICOS FI RENDA FIXA PREVIDENC...	8.470.879,36	0,00	0,00	8.528.256,06	57.376,70	0,68%	0,68%	0,70%
SECURITY FI RENDA FIXA REFERENCIADO DI CRÉDITO PRI...	640.415,12	0,00	0,00	643.877,05	3.461,93	0,54%	0,51%	0,07%
LME REC IMA-B FI RENDA FIXA	1.598.521,50	0,00	0,00	1.604.957,54	6.436,04	0,40%	0,40%	0,15%
LME REC IPCA FIDC MULTISSETORIAL SÊNIOR 1	486.373,95	0,00	0,00	484.820,32	-1.553,63	-0,32%	-0,32%	0,12%
AUSTRO IMA-B ATIVO FIC RENDA FIXA	1.004.681,19	0,00	0,00	985.576,10	-19.105,09	-1,90%	-	-
CATÂNIA FI RENDA FIXA LP	10.334,71	0,00	0,00	9.468,84	-865,87	-8,38%	-	-
Total Renda Fixa	43.479.774,51	964.750,54	915.718,21	43.847.173,28	318.366,44	0,73%		0,19%

Retorno dos Investimentos após as movimentações (aplicações e resgates) no mês de Abril/2023

FUNDOS DE RENDA VARIÁVEL

Ativos Renda Variável	Saldo Anterior	Aplicações	Resgates	Saldo Atual	Retorno (R\$)	Retorno (%)	(%) Instit	Var - Mês
CAIXA AÇÕES MULTIGESTOR FIC AÇÕES	1.510.618,11	0,00	0,00	1.530.813,33	20.195,22	1,34%	1,34%	8,38%
CAIXA BRASIL ESTRATÉGIA LIVRE FIC MULTIMERCADO LP	2.231.813,21	0,00	0,00	2.246.231,82	14.418,61	0,65%	0,65%	1,84%
LSH FIP MULTIESTRATÉGIA	24.087,61	0,00	0,00	24.073,10	-14,51	-0,06%	-	-
PUMA FIP MULTIESTRATÉGIA	4.996,15	0,00	0,00	4.991,87	-4,28	-0,09%	-	-
AUSTRO MULTISSETORIAL FIP MULTIESTRATÉGIA	593.619,59	0,00	0,00	592.570,22	-1.049,37	-0,18%	-	-
Total Renda Variável	4.365.134,67	0,00	0,00	4.398.680,34	33.545,67	0,77%		4,49%

Retorno dos Investimentos após as movimentações (aplicações e resgates) no mês de (Abril / 2023)

FUNDOS EXTERIOR

Ativos Exterior	Saldo Anterior	Aplicações	Resgates	Saldo Atual	Retorno (R\$)	Retorno (%)	(%) Instit	Var - Mês
Total Exterior	0,00	0,00	0,00	0,00	0,00	0,00%		0,00%

Disclaimer

Este documento (caracterizado como relatório, parecer ou análise) foi preparado para uso exclusivo do destinatário, não podendo ser reproduzido ou distribuído por este a qualquer pessoa sem expressa autorização da CRÉDITO & MERCADO. As informações aqui contidas, tem por somente, o objetivo de prover informações e não representa, em nenhuma hipótese, uma oferta de compra e venda ou solicitação de compra e venda de qualquer valor mobiliário ou instrumento financeiro. Trata-se apenas uma OPINIÃO que reflete o momento da análise e são consubstanciadas em informações coletadas em fontes públicas e que julgamos confiáveis.

A utilização destas informações em suas tomadas de decisão e consequentes perdas e ganhos não nos torna responsáveis diretos. As informações aqui contidas não representam garantia de exatidão das informações prestadas ou julgamento sobre a qualidade delas, e não devem ser consideradas como tais.

As informações deste documento estão em consonância com as informações sobre o(s) produto(s) mencionado(s), entretanto não substituem seus materiais oficiais, como regulamentos, prospectos de divulgação e outros exigidos legalmente. É recomendada a leitura cuidadosa destes materiais, com especial atenção para as cláusulas relativas aos objetivos, aos riscos e à política de investimento do(s) produto(s). Todas as informações podem ser obtidas com os responsáveis pela distribuição, administração, gestão ou no próprio site da CVM (Comissão de Valores Mobiliários) através do link: <https://www.gov.br/cvm/pt-br>.

Sua elaboração buscou atender os objetivos do cliente, considerando a sua situação financeira e seu perfil de investidor.

A rentabilidade obtida no passado não representa garantia de rentabilidade futura e os produtos estruturados e/ou de longo prazo possuem, além da volatilidade, riscos associados à sua carteira de crédito e estruturação. Os riscos inerentes aos diversos tipos de operações com valores mobiliários de bolsa, balcão, nos mercados de liquidação futura e de derivativos, podem resultar em perdas aos investimentos realizados, bem como o inverso proporcionalmente. Todos e qualquer outro valor exibido está representado em Real (BRL) e para os cálculos, foram utilizadas observações diárias, sendo sua fonte o Sistema Quantum Axis e a CVM.

A contratação de empresa de Consultoria de Valores Mobiliários para a emissão deste documento não assegura ou sugere a existência de garantia de resultados futuros ou a isenção de risco. Cabe a Consultoria de Valores Mobiliários a prestação dos serviços de ORIENTAÇÃO, RECOMENDAÇÃO E ACONSELHAMENTO, DE FORMA PROFISSIONAL, INDEPENDENTE E INDIVIDUALIZADA, SOBRE INVESTIMENTOS NO MERCADO DE VALORES MOBILIÁRIOS, CUJA ADOÇÃO E IMPLEMENTAÇÃO SEJAM EXCLUSIVAS DO CLIENTE (Resolução CVM nº 19/2021).

Na apuração do cálculo de rentabilidade da carteira de investimentos são considerados os recursos descritos no Art. 3º da Resolução CMN nº 4.963/2021, provenientes do recolhimento das alíquotas de contribuição dos servidores, exclusivamente com finalidade previdenciária, excluindo qualquer tipo de recurso recebidos com finalidade administrativa, em consonância com a Portaria MTP nº 1.467/2022, art. 84, inciso III, alínea "a".

Os RPPS DEVEM, independente da contratação de Consultoria de Valores Mobiliários, se adequar às normativas pertinentes e principalmente a Portaria MTP nº 1.467/2022 e suas alterações, além da Resolução CMN nº 4.963/2021, que dispõem sobre as aplicações dos recursos financeiros dos Regimes Próprios de Previdência Social, instituídos pela União, Estados, Distrito Federal e Municípios e dá outras providências.

