

Relatório Analítico dos Investimentos

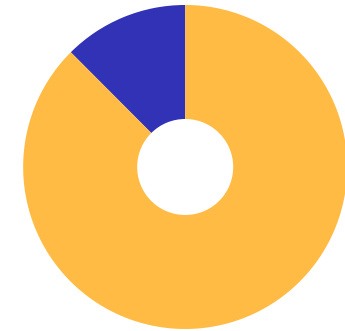
em março e 1º trimestre de 2022

Carteira consolidada de investimentos - base (Março / 2022)

Produto / Fundo	Resgate	Carência	Saldo	Particip. S/ Total	Cotistas	% S/ PL do Fundo	Enquadramento
BB IDKA 2 TÍTULOS PÚBLICOS FI RENDA FIXA PREVIDE...	D+1	Não há	9.429.383,12	26,36%	1.034	0,11%	Artigo 7º, Inciso I, Alínea ' b '
BB IRF-M 1 TÍTULOS PÚBLICOS FIC RENDA FIXA PREVI...	D+0	Não há	1.784.985,97	4,99%	1.110	0,04%	Artigo 7º, Inciso I, Alínea ' b '
CAIXA BRASIL GESTÃO ESTRATÉGICA FIC RENDA FIXA	D+0	Não há	6.557.666,14	18,33%	921	0,07%	Artigo 7º, Inciso I, Alínea ' b '
CAIXA BRASIL IDKA IPCA 2A TÍTULOS PÚBLICOS FI RE...	D+0	Não há	4.408.513,74	12,32%	1.062	0,04%	Artigo 7º, Inciso I, Alínea ' b '
CAIXA BRASIL IRF-M TÍTULOS PÚBLICOS FI RENDA FIX...	D+0	Não há	2.386.392,09	6,67%	294	0,26%	Artigo 7º, Inciso I, Alínea ' b '
CAIXA BRASIL MATRIZ FI RENDA FIXA	D+0	Não há	748.427,02	2,09%	161	0,04%	Artigo 7º, Inciso III, Alínea ' a '
LME REC IMA-B FI RENDA FIXA	D+1009	Não há	1.512.775,30	4,23%	28	2,18%	Artigo 7º, Inciso III, Alínea ' a '
LME REC IPCA FIDC MULTISSETORIAL SÊNIOR	D+1260	90 dias	477.642,17	1,34%	70	0,65%	Artigo 7º, Inciso V, Alínea ' a '
SECURITY FI RENDA FIXA REFERENCIADO DI CRÉDITO P...	D+90 ou...	18 meses	593.871,61	1,66%	14	6,28%	Artigo 7º, Inciso V, Alínea ' b '
CAIXA AÇÕES MULTIGESTOR FIC AÇÕES	D+25	Não há	1.828.181,98	5,11%	1.789	0,22%	Artigo 8º, Inciso I
CAIXA BRASIL ESTRATÉGIA LIVRE FIC MULTIMERCADO L...	D+15	Não há	2.031.880,87	5,68%	133	0,21%	Artigo 10º, Inciso I
AUSTRO MULTISSETORIAL FIP MULTISTRATÉGIA	Não se ...	Não se aplica	603.764,02	1,69%	33	0,90%	Artigo 10º, Inciso II
AUSTRO IMA-B ATIVO FIC RENDA FIXA	D+4	Não há	1.903.179,54	5,32%	25	3,72%	Desenquadrado - RF
CATÂNIA FI RENDA FIXA LP	D+30 ou...	4320 dias	1.511.085,04	4,22%	11	4,89%	Desenquadrado - RF
DISPONIBILIDADES FINANCEIRAS	D+0		38.558,04	0,11%		0,00%	DF - Artigo 6º
Total para cálculo dos limites da Resolução			35.777.748,61				
			38.558,04				Artigo 6º
PL Total			35.816.306,65				

Enquadramento e Política de Investimento (RENDA FIXA) - base (Março / 2022)

Artigos - Renda Fixa	Resolução	Carteira \$	Carteira	Estratégia de Alocação - 2022			GAP Superior
				Inf	Alvo	Sup	
Artigo 7º, Inciso I, Alínea ' a '	100,00%	0,00	0,00%	0,00%	5,00%	10,00%	3.577.774,86
Artigo 7º, Inciso I, Alínea ' b '	100,00%	24.566.941,06	68,67%	20,00%	40,00%	100,00%	11.210.807,55
Artigo 7º, Inciso III, Alínea ' a '	60,00%	2.261.202,32	6,32%	20,00%	33,00%	60,00%	19.205.446,85
Artigo 7º, Inciso V, Alínea ' a '	5,00%	477.642,17	1,34%	0,00%	3,00%	5,00%	1.311.245,26
Artigo 7º, Inciso V, Alínea ' b '	5,00%	593.871,61	1,66%	0,00%	1,00%	5,00%	1.195.015,82
Desenquadrado - RF	0,00%	3.414.264,58	9,54%	0,00%	0,00%	0,00%	-3.414.264,58
Total Renda Fixa	100,00%	31.313.921,74	87,52%	40,00%	82,00%	180,00%	



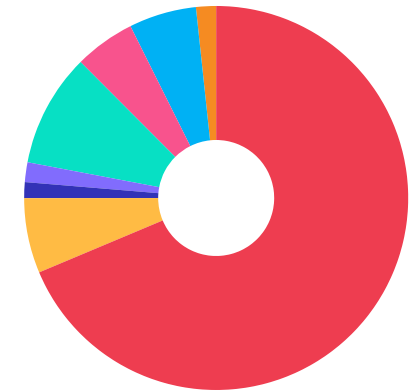
RENDA FIXA 31.313.921,74

RENDA VARIÁVEL 4.463.826,87

Enquadramento e Política de Investimento (RENDA VARIÁVEL E EXTERIOR) - base (Março / 2022)

Artigos - Renda Variável	Resolução	Carteira \$	Carteira	Estratégia de Alocação - 2022			GAP Superior
				Inf	Alvo	Sup	
Artigo 8º, Inciso I	30,00%	1.828.181,98	5,11%	0,00%	5,00%	10,00%	1.749.592,88
Artigo 10º, Inciso I	10,00%	2.031.880,87	5,68%	0,00%	10,00%	10,00%	1.545.893,99
Artigo 10º, Inciso II	5,00%	603.764,02	1,69%	0,00%	2,00%	5,00%	1.185.123,41
Artigo 11º	5,00%	0,00	0,00%	0,00%	1,00%	5,00%	1.788.887,43
Total Renda Variável	30,00%	4.463.826,87	12,48%	0,00%	18,00%	30,00%	

Artigos - Exterior	Resolução	Carteira \$	Carteira	Estratégia de Alocação - Limite - 2022			GAP Superior
				Inferior	Alvo	Superior	
Artigo 9º, Inciso I	10,00%	0,00	0,00%	0,00%	0,00%	5,00%	1.788.887,43
Artigo 9º, Inciso II	10,00%	0,00	0,00%	0,00%	0,00%	5,00%	1.788.887,43
Artigo 9º, Inciso III	10,00%	0,00	0,00%	0,00%	0,00%	5,00%	1.788.887,43
Total Exterior	10,00%	0,00	0,00%	0,00%	0,00%	15,00%	



Enquadramento por Gestores - base (Março / 2022)

Gestão	Valor	% S/ Carteira	% S/ PL Gestão
CAIXA DTVM	17.961.061,84	50,20	-
BB GESTÃO DE RECURSOS DTVM	11.214.369,09	31,34	0,00
RENDA ASSET MANAGEMENT	2.506.943,56	7,01	1,45
GRAPHEN INVESTIMENTOS	1.990.417,47	5,56	0,45
ARENA CAPITAL	1.511.085,04	4,22	0,77
SECURITY ADMINISTRADORA DE REC...	593.871,61	1,66	0,02

Estratégia de Alocação para os Próximos 5 Anos

Artigos	Estratégia de Alocação - 2022		Limite Inferior (%)	Limite Superior (%)
	Carteira \$	Carteira %		

Artigo 14º - O total das aplicações dos recursos do regime próprio de previdência social em fundos de investimento e carteiras administradas não pode exceder a 5% (cinco por cento) do volume total de recursos de terceiros gerido por um mesmo gestor ou por gestoras ligadas ao seu respectivo grupo econômico, assim definido pela CVM em regulamentação específica. (NR)

Retorno dos investimentos e Benchmark's de ativos no mês de Março/2022 - RENDA FIXA

	Mês	Ano	3M	6M	12M	24M	VaR Mês	Volatilidade 12M
IDKA IPCA 2 Anos (Benchmark)	2,54%	3,88%	3,88%	5,80%	9,10%	18,45%	-	-
CAIXA BRASIL IDKA IPCA 2A TÍTULOS PÚBLICOS FI RENDA FIXA LP	2,63%	3,82%	3,82%	5,71%	8,69%	17,87%	1,46%	0,04%
BB IDKA 2 TÍTULOS PÚBLICOS FI RENDA FIXA PREVIDENCIÁRIO	2,62%	3,82%	3,82%	5,75%	8,64%	18,02%	1,43%	0,04%
IPCA + 7,00% ao ano (Benchmark)	2,22%	4,93%	4,93%	9,88%	19,09%	35,13%	-	-
LME REC IPCA FIDC MULTISSETORIAL SÊNIOR	0,59%	1,47%	1,47%	2,28%	3,31%	-2,08%	0,26%	0,01%
IMA Geral (Benchmark)	1,57%	2,54%	2,54%	3,91%	4,91%	10,14%	-	-
CATÂNIA FI RENDA FIXA LP	-0,18%	-	-	7,06%	6,76%	-44,58%	0,02%	0,09%
IRF-M 1 (Benchmark)	0,89%	2,28%	2,28%	3,43%	5,14%	7,77%	-	-
BB IRF-M 1 TÍTULOS PÚBLICOS FIC RENDA FIXA PREVIDENCIÁRIO	0,87%	2,24%	2,24%	3,36%	4,88%	7,10%	0,33%	0,01%
IMA-B (Benchmark)	3,07%	2,87%	2,87%	3,96%	4,50%	15,36%	-	-
LME REC IMA-B FI RENDA FIXA	0,80%	1,89%	1,89%	-0,40%	-1,38%	0,37%	0,47%	0,02%
AUSTRO IMA-B ATIVO FIC RENDA FIXA	-0,90%	-41,91%	-41,91%	-43,65%	-45,76%	-57,11%	0,85%	0,40%
IRF-M (Benchmark)	0,84%	1,35%	1,35%	2,35%	2,19%	4,49%	-	-
CAIXA BRASIL IRF-M TÍTULOS PÚBLICOS FI RENDA FIXA LP	0,85%	1,38%	1,38%	2,36%	2,00%	4,12%	1,92%	0,04%

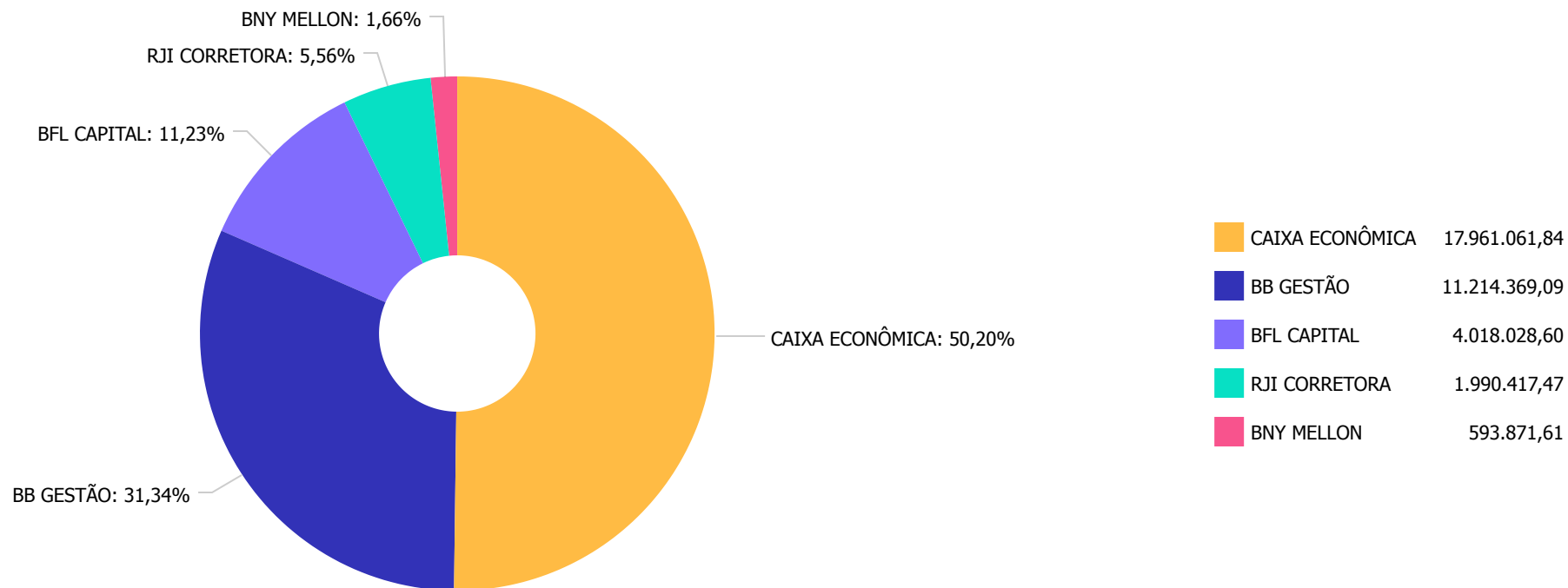
Retorno dos investimentos e Benchmark's de ativos no mês de Março/2022 - RENDA FIXA

	Mês	Ano	3M	6M	12M	24M	VaR Mês	Volatilidade 12M
CDI (Benchmark)	0,92%	2,42%	2,42%	4,31%	6,41%	8,78%	-	-
CAIXA BRASIL MATRIZ FI RENDA FIXA	0,93%	2,67%	2,67%	4,59%	6,92%	9,20%	0,03%	0,01%
SECURITY FI RENDA FIXA REFERENCIADO DI CRÉDITO PRIVADO LP	0,50%	0,82%	0,82%	1,45%	0,72%	-0,09%	0,07%	0,03%
IPCA (Benchmark)	1,62%	3,20%	3,20%	6,25%	11,30%	18,09%	-	-
CAIXA BRASIL GESTÃO ESTRATÉGICA FIC RENDA FIXA	0,82%	2,32%	2,32%	3,41%	2,39%	7,61%	0,34%	0,03%

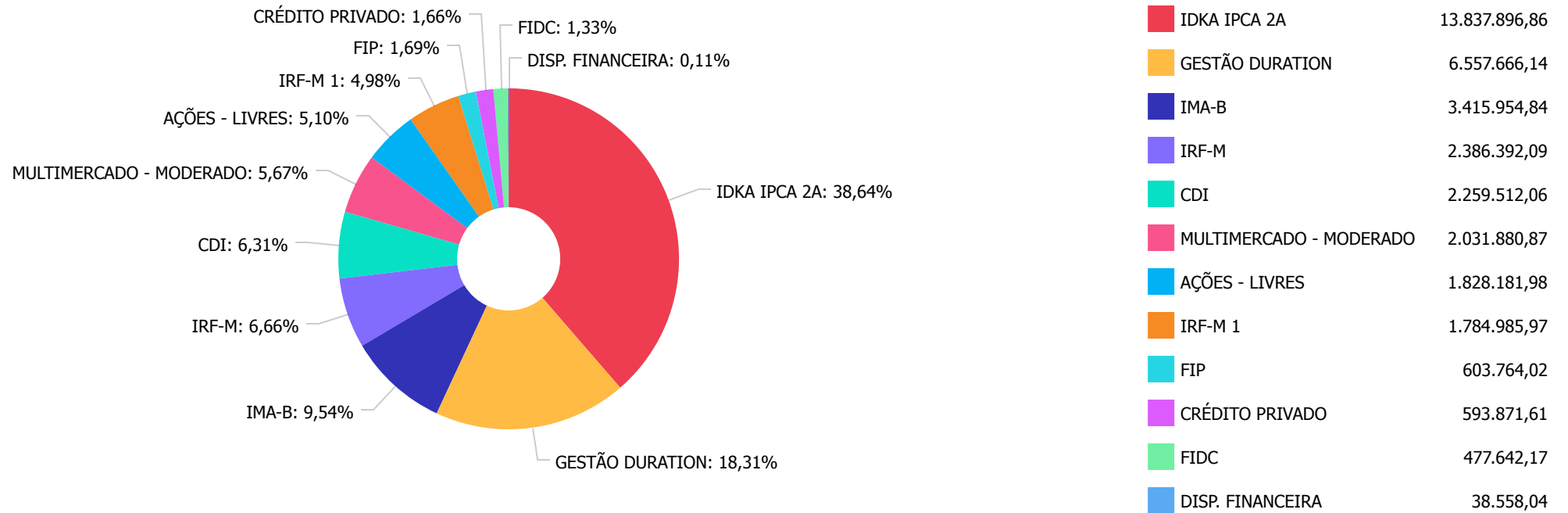
Retorno dos investimentos e Benchmark's de ativos no mês de Março/2022 - RENDA VARIÁVEL

	Mês	Ano	3M	6M	12M	24M	VaR Mês	Volatilidade 12M
IPCA + 8,00% ao ano (Benchmark)	2,31%	5,17%	5,17%	10,39%	20,20%	37,65%	-	-
AUSTRO MULTISSETORIAL FIP MULTIESTRATÉGIA	-53,62%	-0,48%	-0,48%	-0,89%	-1,82%	-3,37%	-	-
Ibovespa (Benchmark)	6,06%	14,48%	14,48%	8,13%	2,89%	64,34%	-	-
CAIXA AÇÕES MULTIGESTOR FIC AÇÕES	5,11%	9,65%	9,65%	-1,69%	-5,16%	46,39%	11,20%	0,18%
CDI (Benchmark)	0,92%	2,42%	2,42%	4,31%	6,41%	8,78%	-	-
CAIXA BRASIL ESTRATÉGIA LIVRE FIC MULTIMERCADO LP	2,19%	4,61%	4,61%	5,56%	5,60%	22,32%	1,85%	0,04%

Distribuição dos ativos por Administradores - base (Março / 2022)



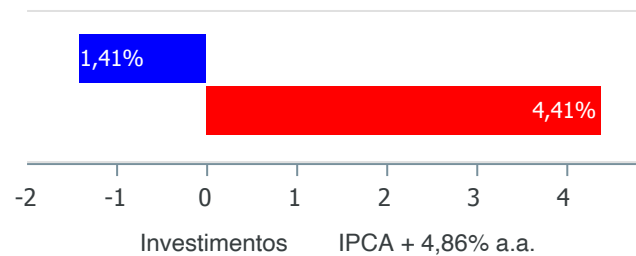
Distribuição dos ativos por Sub-Segmentos - base (Março / 2022)



Retorno e Meta de Rentabilidade acumulados no ano de 2022

Mês	Saldo Anterior	Aplicações	Resgates	Saldo no Mês	Retorno	Retorno Acum	Retorno Mês	Retorno Acum	Meta Mês	Meta Acum	Gap Acum	VaR
Janeiro	31.221.501,48	670.744,93	1.242.500,61	29.520.909,08	-1.128.836,72	-1.128.836,72	-3,62%	-3,62%	0,94%	0,94%	-385,30%	2,16%
Fevereiro	29.520.909,08	4.787.939,96	0,00	34.549.164,19	240.315,15	-888.521,57	0,70%	-2,94%	1,37%	2,32%	-126,56%	3,08%
Março	34.549.164,19	2.096.746,62	1.423.274,38	35.777.748,61	555.112,18	-333.409,39	1,58%	-1,41%	2,04%	4,41%	-31,97%	1,54%

Investimentos x Meta de Rentabilidade

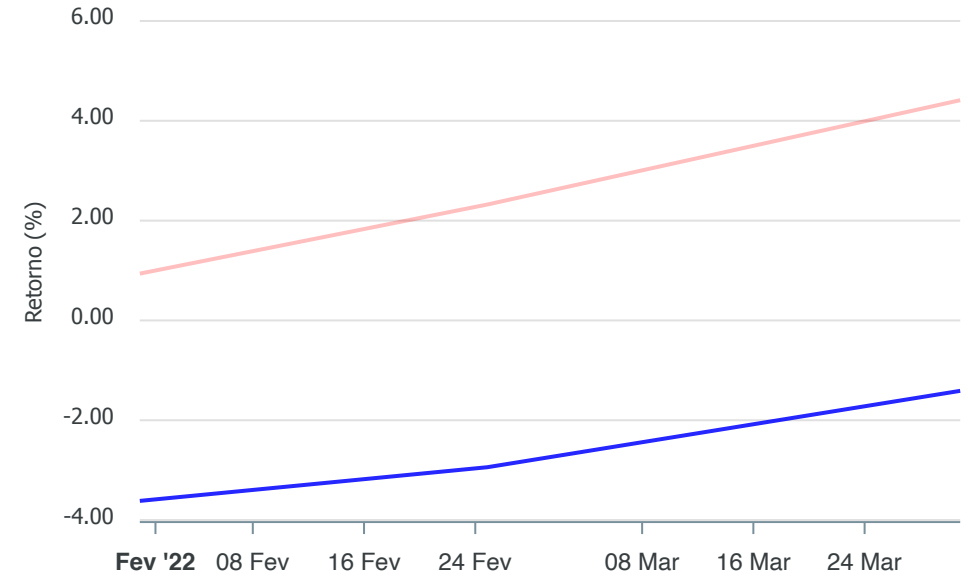


Gráficos ilustrativos de Evolução Patrimonial e indicadores

Evolução do Patrimônio



Comparativo



- Investimentos Meta de Rentabilidade CDI IMA-B
- IMA-B 5 IMA-B 5+ IMA Geral IRF-M IRF-M 1
- IRF-M 1+ Ibovespa IBX SMLL IDIV
- Investimentos Meta de Rentabilidade CDI IMA-B
- IMA-B 5
- IMA-B 5+ IMA Geral IRF-M IRF-M 1 IRF-M 1+
- Ibovespa IBX SMLL IDIV

Retorno dos Investimentos após as movimentações (aplicações e resgates) no mês de Março/2022

FUNDOS DE RENDA FIXA

Ativos Renda Fixa	Saldo Anterior	Aplicações	Resgates	Saldo Atual	Retorno (R\$)	Retorno (%)	(%) Instit	Var - Mês
CAIXA BRASIL IDKA IPCA 2A TÍTULOS PÚBLICOS FI REND...	4.295.688,90	0,00	0,00	4.408.513,74	112.824,84	2,63%	2,63%	1,46%
BB IDKA 2 TÍTULOS PÚBLICOS FI RENDA FIXA PREVIDENC...	8.198.179,28	1.016.746,62	0,00	9.429.383,12	214.457,22	2,33%	2,62%	1,43%
CAIXA BRASIL MATRIZ FI RENDA FIXA	741.562,23	0,00	0,00	748.427,02	6.864,79	0,93%	0,93%	0,03%
CAIXA BRASIL IRF-M TÍTULOS PÚBLICOS FI RENDA FIXA ...	2.366.208,05	0,00	0,00	2.386.392,09	20.184,04	0,85%	0,85%	1,92%
CAIXA BRASIL GESTÃO ESTRATÉGICA FIC RENDA FIXA	6.504.060,45	0,00	0,00	6.557.666,14	53.605,69	0,82%	0,82%	0,34%
LME REC IMA-B FI RENDA FIXA	1.500.827,61	0,00	0,00	1.512.775,30	11.947,69	0,80%	0,80%	0,47%
LME REC IPCA FIDC MULTISSETORIAL SÊNIOR	474.826,29	0,00	0,00	477.642,17	2.815,88	0,59%	0,59%	0,26%
BB IRF-M 1 TÍTULOS PÚBLICOS FIC RENDA FIXA PREVIDE...	2.032.517,15	1.080.000,00	1.345.947,45	1.784.985,97	18.416,27	0,59%	0,87%	0,33%
SECURITY FI RENDA FIXA REFERENCIADO DI CRÉDITO PRI...	590.943,36	0,00	0,00	593.871,61	2.928,25	0,50%	0,50%	0,07%
CATÂNIA FI RENDA FIXA LP	1.513.741,67	0,00	0,00	1.511.085,04	-2.656,63	-0,18%	-0,18%	0,02%
AUSTRO IMA-B ATIVO FIC RENDA FIXA	1.920.409,08	0,00	0,00	1.903.179,54	-17.229,54	-0,90%	-0,90%	0,85%
Total Renda Fixa	30.138.964,07	2.096.746,62	1.345.947,45	31.313.921,74	424.158,50	1,37%		0,96%

Retorno dos Investimentos após as movimentações (aplicações e resgates) no mês de Março/2022

FUNDOS DE RENDA VARIÁVEL

Ativos Renda Variável	Saldo Anterior	Aplicações	Resgates	Saldo Atual	Retorno (R\$)	Retorno (%)	(%) Instit	Var - Mês
CAIXA AÇÕES MULTIGESTOR FIC AÇÕES	1.739.329,98	0,00	0,00	1.828.181,98	88.852,00	5,11%	5,73%	11,20%
CAIXA BRASIL ESTRATÉGIA LIVRE FIC MULTIMERCADO LP	1.988.421,35	0,00	0,00	2.031.880,87	43.459,52	2,19%	2,19%	1,85%
AUSTRO MULTIPAR FIC MULTIMERCADO CRÉDITO PRIVADO	77.349,61	0,00	77.326,93	0,00	-22,68	-0,03%	-	-
AUSTRO MULTISSETORIAL FIP MULTIESTRATÉGIA	605.099,18	0,00	0,00	603.764,02	-1.335,16	-0,22%	-	-
Total Renda Variável	4.410.200,12	0,00	77.326,93	4.463.826,87	130.953,68	2,97%		6,28%

Retorno dos Investimentos após as movimentações (aplicações e resgates) no 1º Trimestre/2022

FUNDOS DE RENDA FIXA

Ativos Renda Fixa	Saldo Anterior	Aplicações	Resgates	Saldo Atual	Retorno (R\$)	Retorno (%)	(%) Instit
BB IDKA 2 TÍTULOS PÚBLICOS FI RENDA FIXA PREVIDENC...	4.905.509,70	4.492.686,58	243.255,19	9.429.383,12	274.442,03	2,92%	3,82%
CAIXA BRASIL IDKA IPCA 2A TÍTULOS PÚBLICOS FI REND...	4.246.208,73	0,00	0,00	4.408.513,74	162.305,01	3,82%	3,82%
CAIXA BRASIL GESTÃO ESTRATÉGICA FIC RENDA FIXA	6.409.284,44	0,00	0,00	6.557.666,14	148.381,70	2,32%	2,32%
CATÂNIA FI RENDA FIXA LP	1.404.060,94	0,00	0,00	1.511.085,04	107.024,10	7,62%	-
BB IRF-M 1 TÍTULOS PÚBLICOS FIC RENDA FIXA PREVIDE...	1.136.520,30	2.955.610,01	2.345.192,87	1.784.985,97	38.048,53	0,93%	2,23%
CAIXA BRASIL IRF-M TÍTULOS PÚBLICOS FI RENDA FIXA ...	2.353.984,00	0,00	0,00	2.386.392,09	32.408,09	1,38%	1,38%
LME REC IMA-B FI RENDA FIXA	1.484.665,29	0,00	0,00	1.512.775,30	28.110,01	1,89%	1,89%
CAIXA BRASIL MATRIZ FI RENDA FIXA	728.977,28	0,00	0,00	748.427,02	19.449,74	2,67%	2,67%
LME REC IPCA FIDC MULTISSETORIAL SÊNIOR	470.744,13	0,00	0,00	477.642,17	6.898,04	1,47%	1,47%
SECURITY FI RENDA FIXA REFERENCIADO DI CRÉDITO PRI...	589.068,74	0,00	0,00	593.871,61	4.802,87	0,82%	0,82%
AUSTRO IMA-B ATIVO FIC RENDA FIXA	3.276.074,37	0,00	0,00	1.903.179,54	-1.372.894,83	-41,91%	-41,91%
				Total Renda Fixa	-551.024,71	-1,73%	

Retorno dos Investimentos após as movimentações (aplicações e resgates) no 1º Trimestre/2022

FUNDOS DE RENDA VARIÁVEL

Ativos Renda Variável	Saldo Anterior	Aplicações	Resgates	Saldo Atual	Retorno (R\$)	Retorno (%)	(%) Instit
CAIXA AÇÕES MULTIGESTOR FIC AÇÕES	1.667.353,86	0,00	0,00	1.828.181,98	160.828,12	9,65%	9,65%
				Total Renda Variável	160.828,12	9,65%	

Disclaimer

Este documento (caracterizado como relatório, parecer ou análise) foi preparado para uso exclusivo do destinatário, não podendo ser reproduzido ou distribuído por este a qualquer pessoa sem expressa autorização da empresa. As informações aqui contidas são somente com o objetivo de prover informações e não representa, em nenhuma hipótese, uma oferta de compra e venda ou solicitação de compra e venda de qualquer valor mobiliário ou instrumento financeiro. Trata-se apenas uma OPINIÃO que reflete o momento da análise e são consubstanciadas em informações coletadas em fontes públicas e que julgamos confiáveis.

A utilização destas informações em suas tomadas de decisão e consequentes perdas e ganhos não nos torna responsáveis diretos. As informações aqui contidas não representam garantia de exatidão das informações prestadas ou julgamento sobre a qualidade delas, e não devem ser consideradas como tais.

As informações deste documento estão em consonância com as informações sobre os produtos mencionados, entretanto não substituem seus materiais oficiais, como regulamentos, prospectos de divulgação e outros. É recomendada a leitura cuidadosa destes materiais, com especial atenção para as cláusulas relativas ao objetivo, aos riscos e à política de investimento dos produtos. Todas as informações podem ser obtidas com o responsável pela distribuição, gestão ou no site da CVM (Comissão de Valores Mobiliários).

Sua elaboração buscou atender os objetivos de investimentos do cliente, considerando a sua situação financeira e seu perfil.

A rentabilidade obtida no passado não representa garantia de rentabilidade futura e os produtos estruturados e/ou de longo prazo possuem, além da volatilidade, riscos associados à sua carteira de crédito e estruturação. Os riscos inerentes aos diversos tipos de operações com valores mobiliários de bolsa, balcão, nos mercados de liquidação futura e de derivativos, podem resultar em perdas aos investimentos realizados, bem como o inverso proporcionalmente. Todos e qualquer outro valor exibido está representado em Real (BRL) e para os cálculos, foram utilizadas observações diárias, sendo sua fonte o Sistema Quantum Axis e a CVM.

A contratação de empresa de consultoria de valores mobiliários para a emissão deste documento não assegura ou sugere a existência de garantia de resultados futuros ou a isenção de risco. Cabe a consultoria de valores mobiliários a prestação dos serviços de orientação, recomendação e aconselhamento, de forma profissional, independente e individualizada, sobre investimentos no mercado de valores mobiliários, cuja adoção e implementação sejam exclusivas do cliente.

Na apuração do cálculo de rentabilidade da carteira de investimentos são considerados os recursos descritos no art. 6º da Resolução CMN nº 4.963/2021, provenientes do recolhimento das alíquotas de contribuição dos servidores, exclusivamente com finalidade previdenciária, excluindo qualquer tipo de recurso recebidos com finalidade administrativa, em consonância com a Portaria nº 402/2008, art. 15, inciso III, alínea "a".

Os RPPS devem estar adequados às normativas pertinentes e principalmente a Portaria nº 519, de 24 de agosto de 2011 e suas alterações, além da Resolução CMN nº 4.963 de 25 de novembro de 2021 e suas alterações, que dispõem sobre as aplicações dos recursos financeiros dos Regimes Próprios de Previdência Social, instituídos pela União, Estados, Distrito Federal e Municípios e dá outras providências.